

山西太钢不锈钢股份有限公司

2014 年年度报告

2015 年 04 月

第一节 重要提示、目录和释义

本公司董事会、监事会及董事、监事、高级管理人员保证年度报告内容的真实、准确、完整，不存在虚假记载、误导性陈述或重大遗漏，并承担个别和连带的法律责任。

所有董事均已出席了审议本报告的董事会会议。

公司计划不派发现金红利，不送红股，不以公积金转增股本。

公司负责人李晓波、主管会计工作负责人杨贵龙及会计机构负责人(会计主管人员)李华声明：保证年度报告中财务报告的真实、准确、完整。

本报告中所涉及的未来计划、发展战略等前瞻性描述不构成公司对投资者的实质承诺，敬请投资者注意投资风险。

目录

第一节 重要提示、目录和释义	2
第二节 公司简介.....	6
第三节 会计数据和财务指标摘要	8
第四节 董事会报告	10
第五节 重要事项.....	26
第六节 股份变动及股东情况	36
第七节 优先股相关情况	41
第八节 董事、监事、高级管理人员和员工情况	42
第九节 公司治理.....	47
第十节 内部控制.....	51
第十一节 财务报告	53
第十二节 备查文件目录	166

释义

释义项	指	释义内容
中国证监会、证监会	指	中国证券监督管理委员会
深交所	指	深圳证券交易所
太钢集团	指	太原钢铁（集团）有限公司
公司、本公司、太钢不锈	指	山西太钢不锈钢股份有限公司
轧辊公司	指	山西阿克斯太钢轧辊有限公司
工程技术公司	指	山西太钢工程技术有限公司
世茂商务公司	指	山西世茂商务中心有限公司
工业园公司	指	太原钢铁（集团）不锈钢工业园有限公司
岚县公司	指	太原钢铁（集团）岚县矿业有限公司
钢盛房地产公司	指	山西钢盛房地产开发有限公司
临钢公司	指	太钢集团临汾钢铁有限公司
福利总厂	指	太原钢铁（集团）福利总厂
电修公司	指	太原钢铁（集团）电气设备修造有限公司
BOC 气体公司	指	太原钢铁（集团）比欧西气体有限公司
万邦炉料公司	指	山西太钢万邦炉料有限公司
鑫磊资源公司	指	山西太钢鑫磊资源有限公司
国贸公司	指	太原钢铁（集团）国际经济贸易有限公司
修建公司	指	太原钢铁（集团）修建有限责任公司
镍业公司	指	中色镍业有限公司
粉煤灰公司	指	太原钢铁（集团）粉煤灰综合利用有限公司
集团香港公司	指	太钢进出口（香港）有限公司
保险代理公司	指	山西太钢保险代理有限公司
禄纬堡公司	指	山西禄纬堡太钢耐火材料有限公司
哈斯科公司	指	山西太钢哈斯科科技有限公司
钢科公司	指	山西钢科碳材料有限公司
宝太公司	指	山西宝太新金属开发有限公司
太原大明	指	太原太钢大明金属制品有限公司
天津大明	指	天津太钢大明金属制品有限公司
天津焊管公司	指	天津天管太钢焊管有限公司
十堰经贸	指	太原钢铁集团十堰经贸有限公司
青岛华运达	指	青岛太钢华运达集装箱板加工配送有限公司
太钢华丰	指	河南太钢华丰钢铁有限公司
财务公司	指	太钢集团财务有限公司
新临钢	指	山西新临钢钢铁有限公司
信息与自动化公司	指	山西太钢信息与自动化技术有限公司
太钢租赁	指	太钢（天津）融资租赁公司
美国公司	指	太钢美国有限公司
欧洲公司	指	太钢欧洲有限责任公司

重大风险提示

公司在第四节董事会报告中公司未来发展展望部分描述了公司经营中存在的主要困难以及 2015 年工作计划，敬请查阅。

第二节 公司简介

一、公司信息

股票简称	太钢不锈	股票代码	000825
变更后的股票简称（如有）	无变更		
股票上市证券交易所	深圳证券交易所		
公司的中文名称	山西太钢不锈钢股份有限公司		
公司的中文简称	太钢不锈		
公司的外文名称（如有）	SHANXI TAIGANG STAINLESS STEEL CO.,LTD.		
公司的外文名称缩写（如有）	STSS		
公司的法定代表人	李晓波		
注册地址	山西省太原市尖草坪街 2 号		
注册地址的邮政编码	030003		
办公地址	山西省太原市尖草坪街 2 号		
办公地址的邮政编码	030003		
公司网址	http://www.tisco.com.cn		
电子信箱	tgbx@tisco.com.cn		

二、联系人和联系方式

	董事会秘书	证券事务代表
姓名	杨贵龙	安峰
联系地址	山西省太原市尖草坪街 2 号	山西省太原市尖草坪街 2 号
电话	0351-3017728 或 3017729	0351-3017728 或 3017729
传真	0351-3017729	0351-3017729
电子信箱	tgbx@tisco.com.cn	tgbx@tisco.com.cn

三、信息披露及备置地点

公司选定的信息披露报纸的名称	《中国证券报》、《证券时报》、《上海证券报》和《证券日报》
登载年度报告的中国证监会指定网站的网址	www.cninfo.com.cn
公司年度报告备置地点	公司证券与投资者关系管理部

四、注册变更情况

	注册登记日期	注册登记地点	企业法人营业执照 注册号	税务登记号码	组织机构代码
首次注册	1998 年 06 月 11 日	太原市尖草坪街 2 号	1400001006339	14010370101188	70101188-8
报告期末注册	2009 年 08 月 20 日	太原市尖草坪街 2 号	140000100063394	140111701011888	70101188-8
公司上市以来主营业务的变化情况（如有）	无变更				
历次控股股东的变更情况（如有）	无变更				

五、其他有关资料

公司聘请的会计师事务所

会计师事务所名称	立信会计师事务所(特殊普通合伙)
会计师事务所办公地址	上海市南京东路 61 号新黄浦金融大厦 4 楼
签字会计师姓名	张新发、李云飞

公司聘请的报告期内履行持续督导职责的保荐机构

适用 不适用

公司聘请的报告期内履行持续督导职责的财务顾问

适用 不适用

第三节 会计数据和财务指标摘要

一、主要会计数据和财务指标

公司是否因会计政策变更及会计差错更正等追溯调整或重述以前年度会计数据

√ 是 □ 否

	2014 年	2013 年		本年比上年增减	2012 年	
		调整前	调整后		调整后	调整前
营业收入（元）	86,766,441,502.45	105,020,324,753.53	105,020,324,753.53	-17.38%	103,515,284,412.85	103,515,284,412.85
归属于上市公司股东的净利润（元）	441,957,391.93	629,736,382.50	629,736,382.50	-29.82%	1,105,718,069.10	1,105,718,069.10
归属于上市公司股东的扣除非经常性损益的净利润（元）	373,527,800.55	577,933,511.06	577,933,511.06	-35.37%	1,047,994,653.86	1,047,994,653.86
经营活动产生的现金流量净额（元）	5,421,387,601.89	3,995,817,414.39	3,995,817,414.39	35.68%	6,912,361,012.15	6,912,361,012.15
基本每股收益（元/股）	0.078	0.111	0.111	-29.73%	0.194	0.194
稀释每股收益（元/股）	0.078	0.111	0.111	-29.73%	0.194	0.194
加权平均净资产收益率	1.78%	2.58%	2.58%	-0.80%	4.66%	4.66%
	2014 年末	2013 年末		本年末比上年末增减	2012 年末	
		调整前	调整后		调整后	调整前
总资产（元）	76,305,847,106.14	75,811,419,821.65	75,811,419,821.65	0.65%	69,466,695,754.06	69,466,695,754.06
归属于上市公司股东的净资产（元）	24,979,728,107.02	24,630,054,016.01	24,630,054,016.01	1.42%	24,256,162,903.71	24,256,162,903.71

二、境内外会计准则下会计数据差异

不适用

三、非经常性损益项目及金额

√ 适用 □ 不适用

单位：元

项目	2014 年金额	2013 年金额	2012 年金额	说明
非流动资产处置损益（包括已计提资产减值准备的冲销部分）	-54,253,350.45	-9,765,428.51	-6,425,637.83	
计入当期损益的政府补助（与企业业务密切相关，按照国家统一标准定额或定量享受的政府补助除外）	48,006,505.00	67,913,250.96	64,683,566.19	
除上述各项之外的其他营业外收入和支出	74,440,325.62	8,377,186.57	9,730,573.95	
减：所得税影响额	8,173,119.73	13,036,028.17	10,312,500.20	
少数股东权益影响额（税后）	-8,409,230.94	1,686,109.41	-47,413.13	
合计	68,429,591.38	51,802,871.44	57,723,415.24	--

对公司根据《公开发行证券的公司信息披露解释性公告第 1 号——非经常性损益》定义界定的非经常性损益项目，以及把《公开发行证券的公司信息披露解释性公告第 1 号——非经常性损益》中列举的非经常性损益项目界定为经常性损益的项目，应说明原因

□ 适用 √ 不适用

第四节 董事会报告

一、概述

2014年，中国经济步入新常态，钢铁产能过剩，产品价格下滑成为常态，钢铁行业呈现微利经营、亏损经营状况。面对复杂多变的市场形势，公司上下团结一心、攻坚克难，通过提升管理水平、优化品种结构、内部提质降本等措施提升公司竞争力，取得了来之不易的成绩。

二、主营业务分析

1、概述

公司回顾总结前期披露的发展战略和经营计划在报告期内的进展情况

公司2014年度主要绩效目标为产钢1120万吨（不锈钢400万吨），产销率100%；重点工程按节点目标完成；重大安全事故为零；风险有效控制；节能减排再提升；管理绩效再进步。报告期内，公司面对严峻的经济形势，苦练内功，各项管理能力得到提升。

（1）生产经营稳定增长。

2014年产钢1072.31万吨，比上年增长7.35%，其中不锈钢380.50万吨，比上年增长17.96%。钢产量及不锈钢产量均未完成计划，主要由于钢铁产能严重过剩，报告期内公司优化品种结构，实施阶段性限产，影响了年度预算目标完成。

2014年产坯材1004.57万吨，比上年增长6.41%，其中不锈钢材342.62万吨，比上年增长19.20%；销售坯材992.77万吨，比上年增长4.87%，其中不锈钢材335.44万吨，比上年增长17.93%，产销率98.83%；全年出口钢材127.65万吨，比上年增长88.25%，其中出口不锈钢材76.81万吨，比上年增长58.50%，创历史最好水平。

（2）管理变革取得成效。

推行经营机制的市场化改革，变革经济责任制考核方式，由考核内部利润变为考核市场利润或市场成本，倒逼生产厂打开“后门”，注重市场变化和用户需求，实现价值经营。推行营销和技术服务“双经理制”，促进了市场、技术、生产、服务深度融合。围绕“三个一流”，实现了高端产品市场占有率的提高。深化三项制度改革，增强了干部动力，激发了全员活力。

（3）提质增效项目顺利推进。

硅钢冷连轧技术改造工程、不锈钢冷连轧技术改造工程、炼钢一厂不锈钢生产线技术改造工程、原料场改造工程、高速铁路用钢技术改造工程、炼钢二厂汽化冷却工程等一批重点项目按计划节点推进。热连轧EPS工程、加工厂2#超细粉生产线工程被评为“2014年度冶金行业优质工程”。

（4）降本增效成果显著。

公司眼睛向内，深挖潜力，设立营销、采购价格委员会，科学决策，采用点价、集中采购、战略采购、招标采购等方式，有效降低原燃料等重点品种采购成本；不锈钢炼钢工序结合市场效益实施标准炉料结构，大量配加低价资源，纯镍等高价资源使用量大幅下降，降成本效果显著。

(5) 产品开发取得新成果。

坚持创新驱动，加快产品开发。生产出最薄0.02mm的精密带钢，填补了国内高端不锈钢精密带钢产品空白。强塑积超过30GPa%的第三代汽车用钢通过长城体系认证并开始批量供货，助推汽车向轻量、安全、节能升级。时速250公里轮轴钢、大轴重车轴钢分别在沪昆客运专线和中南通道上运行测试。国内首家开发的铁素体耐热钢中板供上海锅炉厂使用，替代进口。成功开发CAP1000、CAP1400核岛堆内构件等关键不锈钢材料，成为国内唯一具有供货资质和批量生产能力的厂家。

公司主持完成的“先进铁素体不锈钢关键制造技术与系列品种开发”项目获国家科技进步二等奖；参与完成的“600℃超超临界火电机组钢管创新研制与应用”项目、“高等级中厚钢板连续辊式淬火关键技术、装备及应用”项目分别获国家科技进步一等奖和二等奖；公司“跨海大桥用双相不锈钢钢筋及应用技术开发”项目获国家冶金科技成果一等奖。

(6) 生产运营和质量提升。

多措并举，着力提升瓶颈工序产能，热连轧罩式炉退火能力大幅提高，炼钢二厂VOD产能实现翻番。开展重大质量攻关，铁水硅含量控制、炼钢一厂304系中板坯、卷板坯与炼钢二厂北区304、400系连铸坯无修磨比例均取得突破性进展。推进产品创优，奥氏体不锈钢热轧板获中国钢铁工业协会产品特优质量奖，铁素体不锈钢热轧板获金杯奖，冷轧硅钢获品质卓越产品奖。

(7) 节能减排上新水平。

公司主要节能环保指标继续保持行业领先水平。实施高炉冲渣水余热回收、高炉煤气综合利用、工业废水回收膜处理技术改造、炼钢二厂南区转炉二次除尘优化、加工厂新建废钢切割车间等一批节能环保项目，进一步提升了公司整体环境保护水平。国内首条高炉热熔渣制棉生产线开始试车，达产后年可回收利用高炉渣8万多吨，生产高品质保温棉板和粒状棉7万吨，开辟了固体废弃物资源化循环利用新途径。

(8) 社会责任全面履行。

在财富中国企业500强中列第44位，继续位列钢铁行业前三甲。加强与投资者的交流，及时、真实、准确、完整地披露公司各类信息，在深交所信息披露考核中被评为优秀，在中国上市公司社会责任信息披露综合评价中位列第二名。持续完善公司社会责任管理体系和工作机制，编发《太钢不锈2013年社会责任报告》，在“2013年中国上市公司社会责任建设100强”榜单中位列第9名，处于钢铁行业领先水平。

公司实际经营业绩较曾公开披露过的本年度盈利预测低于或高于 20%以上的差异原因

适用 不适用

主要经营模式的变化情况

适用 不适用

2、收入

报告期内，公司实现营业收入867.66亿元，比上年降低17.38%。营业收入的降低主要是2014年钢材产品价格持续下跌影响。

公司实物销售收入是否大于劳务收入

是 否

行业分类	项目	单位	2014 年	2013 年	同比增减
不锈钢	销售量	万吨	335.44	284.43	17.93%
	生产量	万吨	342.62	287.43	19.20%
	库存量	万吨	27.25	14.89	83.01%
	市场占有率	--	20.1%	19.32%	0.78%
碳钢	销售量	万吨	657.33	662.23	-0.74%
	生产量	万吨	661.95	656.6	0.81%
	库存量	万吨	13.96	10.7	30.47%
	市场占有率	--	0.84%	0.63%	0.21%

相关数据同比发生变动 30% 以上的原因说明

适用 不适用

不锈钢库存量同比增加83.01%，碳钢库存量同比增加30.47%，主要是报告期钢材市场需求不足，销售困难。

公司重大的在手订单情况

适用 不适用

公司报告期内产品或服务发生重大变化或调整有关情况

适用 不适用

公司主要销售客户情况

前五名客户合计销售金额（元）	9,377,386,472.51
前五名客户合计销售金额占年度销售总额比例	10.81%

公司前 5 大客户资料

适用 不适用

序号	客户名称	销售额（元）	占年度销售总额比例
1	江苏大明金属制品有限公司	4,053,681,858.53	4.67%
2	浙江物产中大元通集团股份有限公司	2,030,953,644.92	2.34%
3	中国五矿南方有限责任公司	1,452,908,020.02	1.67%
4	新荣国际商贸有限责任公司	984,494,938.13	1.13%
5	北京北车物流发展有限责任公司	855,348,010.91	0.99%
合计	--	9,377,386,472.51	10.81%

主要客户其他情况说明

适用 不适用

3、成本

行业分类

单位：元

行业分类	项目	2014 年		2013 年		同比增减
		金额	占营业成本比重	金额	占营业成本比重	
钢铁行业	原辅材料	37,326,569,052.47	46.97%	35,878,814,499.09	36.72%	4.04%
	职工薪酬	2,798,197,672.58	3.52%	2,754,516,675.93	2.82%	1.59%
	折旧	3,599,883,650.83	4.53%	3,307,176,067.76	3.39%	8.85%
	能源动力	8,485,060,517.70	10.68%	9,206,120,130.68	9.42%	-7.83%
	风水电气、超细粉等其他商品	16,429,396,821.25	20.67%	18,587,386,159.17	19.02%	-11.61%
	其他业务	10,831,887,139.03	13.63%	27,977,490,952.34	28.63%	-61.28%

产品分类

单位：元

产品分类	项目	2014 年		2013 年		同比增减
		金额	占营业成本比重	金额	占营业成本比重	
不锈钢材	原辅材料	25,601,674,302.04	32.22%	22,493,849,718.21	23.02%	13.82%
	职工薪酬	1,931,823,223.20	2.43%	1,879,828,948.85	1.92%	2.77%
	折旧	2,564,616,842.58	3.23%	2,313,655,445.07	2.37%	10.85%
	能源、动力	3,263,269,043.15	4.11%	3,493,573,937.55	3.58%	-6.59%
普通钢材	原辅材料	9,588,192,245.13	12.07%	11,469,470,883.05	11.74%	-16.40%
	职工薪酬	649,277,604.10	0.82%	680,962,963.12	0.70%	-4.65%
	折旧	1,003,013,577.45	1.26%	965,054,741.42	0.99%	3.93%
	能源、动力	4,313,361,270.54	5.43%	4,896,819,273.30	5.01%	-11.92%
普通钢坯	原辅材料	2,136,702,505.30	2.68%	1,915,493,897.83	1.96%	11.55%
	职工薪酬	217,096,845.29	0.27%	193,724,763.96	0.20%	12.06%
	折旧	32,253,230.80	0.04%	28,465,881.27	0.03%	13.30%
	能源、动力	908,430,204.01	1.14%	815,726,919.83	0.83%	11.36%
风水电气、超细粉等其他商品		16,429,396,821.25	20.67%	18,587,386,159.17	19.02%	-11.61%
其他业务		10,831,887,139.03	13.63%	27,977,490,952.34	28.63%	-61.28%

说明

2014年原辅材料、折旧和能源动力占营业成本的比例分别为46.97%、4.53%和10.68%，同比分别增加4.04%、8.85%和减少7.83%；职工薪酬占营业成本的比例为3.52%，同比增长1.59%。

公司主要供应商情况

前五名供应商合计采购金额（元）	25,386,888,485.62
前五名供应商合计采购金额占年度采购总额比例	50.78%

公司前 5 名供应商资料

√ 适用 □ 不适用

序号	供应商名称	采购额（元）	占年度采购总额比例
1	太钢集团	19,443,998,920.80	38.89%
2	金川集团股份有限公司	1,934,336,643.70	3.87%
3	山西焦煤集团中源物贸有限责任公司	1,677,954,796.30	3.36%
4	国网山西省电力公司太原供电公司	1,203,741,829.48	2.41%
5	新钢联冶金有限公司	1,126,856,295.34	2.25%
合计	--	25,386,888,485.62	50.78%

主要供应商其他情况说明

√ 适用 □ 不适用

说明：前 5 大供应商中太钢集团为本公司的控股股东；控股股东太钢集团持有金川集团股份有限公司 4.87% 的股权。

4、费用

单位：元

项目	2014年	2013年	同比增减（%）
营业税金及附加	15,362,189.30	72,956,688.20	-78.94%
销售费用	1,706,961,284.85	1,424,713,477.37	19.81%

管理费用	2,982,400,506.83	3,047,078,525.14	-2.12%
财务费用	1,112,471,082.60	870,821,880.21	27.75%
所得税费用	28,618,531.19	6,651,215.70	330.28%

说明

营业税金及附加比上年降低78.94%，主要由于报告期公司实现的增值税减少。

所得税费用比上年增长330.28%，主要由于报告期公司递延所得税费用增加。

5、研发支出

单位：元

项目	2014年	2013年	同比增减（%）
净资产（元）	25,951,478,738.42	26,137,067,541.69	-0.71%
营业收入（元）	86,766,441,502.45	105,020,324,753.53	-17.38%
研发支出（元）	2,294,103,613.02	2,252,457,891.38	1.85%
研发支出占净资产的比例（%）	8.84%	8.62%	0.22%
研发支出占营业收入的比例（%）	2.64%	2.14%	0.50%

6、现金流

单位：元

项目	2014 年	2013 年	同比增减
经营活动现金流入小计	92,180,703,662.20	114,437,921,398.89	-19.45%
经营活动现金流出小计	86,759,316,060.31	110,442,103,984.50	-21.44%
经营活动产生的现金流量净额	5,421,387,601.89	3,995,817,414.39	35.68%
投资活动现金流入小计	203,438,463.89	2,049,833.48	9,824.63%
投资活动现金流出小计	4,099,773,571.65	6,926,320,196.36	-40.81%
投资活动产生的现金流量净额	-3,896,335,107.76	-6,924,270,362.88	43.73%
筹资活动现金流入小计	33,569,536,933.92	25,291,450,408.98	32.73%
筹资活动现金流出小计	34,954,733,920.72	22,219,193,091.81	57.32%
筹资活动产生的现金流量净额	-1,385,196,986.80	3,072,257,317.17	-
现金及现金等价物净增加额	101,268,507.60	84,917,472.10	19.26%

相关数据同比发生变动 30% 以上的原因说明

适用 不适用

（1）经营活动产生的现金流量净额比上年增长35.68%，主要是报告期公司存货占用比上年降低，票据签发量比上年增加。

（2）投资活动现金流入比上年增长9,824.63%，主要是报告期处置新临钢公司股权增加现金流入。

（3）投资活动现金流出比上年降低40.81%，主要是报告期公司在建项目投资减少。

（4）筹资活动现金流入比上年增长32.73%，主要是报告期公司通过发行短期融资券及银行借款筹集的资金增加。

（5）筹资活动现金流出比上年增长57.32%，主要是报告期公司偿还借款增加。

报告期内公司经营活动的现金流量与本年度净利润存在重大差异的原因说明

适用 不适用

三、主营业务构成情况

单位：元

	营业收入	营业成本	毛利率	营业收入比上年同期增减	营业成本比上年同期增减	毛利率比上年同期增减
分行业						
冶金钢铁行业	86,167,522,665.89	79,470,994,853.87	7.77%	-17.39%	-18.67%	1.45%
分产品						
不锈钢材	38,394,963,069.36	33,361,383,410.97	13.11%	12.40%	10.54%	1.46%
普通钢材	16,877,001,624.58	15,553,844,697.22	7.84%	-15.97%	-13.65%	-2.48%
普通钢坯	3,312,036,579.27	3,294,482,785.40	0.53%	11.41%	11.55%	-0.12%
风水电气、超细粉等其他商品	16,705,029,813.17	16,429,396,821.25	1.65%	-12.02%	-11.61%	-0.46%
其他业务	10,878,491,579.51	10,831,887,139.0340	0.43%	-61.29%	-61.28%	-0.01%
分地区						
国外	13,193,321,760.57	11,556,030,530.08	12.41%	63.98%	59.28%	2.58%
东北	1,643,739,843.50	1,529,828,672.35	6.93%	-53.01%	-53.51%	1.01%
华北	45,241,258,488.11	42,577,802,638.20	5.89%	-20.85%	-21.48%	0.76%
华东	15,259,236,550.57	13,739,416,590.13	9.96%	-19.58%	-20.65%	1.21%
西北	1,219,682,728.53	1,124,181,570.89	7.83%	-32.62%	-33.31%	0.95%
西南	1,257,565,725.83	1,178,213,328.53	6.31%	-9.48%	-10.44%	1.00%
中南	8,352,717,568.78	7,765,521,523.69	7.03%	-37.83%	-38.49%	1.00%

公司主营业务数据统计口径在报告期发生调整的情况下，公司最近 1 年按报告期末口径调整后的主营业务数据

□ 适用 √ 不适用

四、资产、负债状况分析

1、资产项目重大变动情况

单位：元

	2014 年末		2013 年末		比重增减	重大变动说明
	金额	占总资产比例	金额	占总资产比例		
货币资金	4,460,188,840.34	5.85%	4,506,224,118.58	5.94%	-0.09%	
应收账款	3,325,130,586.22	4.36%	2,394,304,302.55	3.16%	1.20%	主要是报告期公司应收出口钢材款及国内客户钢材款增加
存货	8,673,288,382.09	11.37%	11,752,250,036.98	15.50%	-4.13%	主要是报告期公司加强库存管理，降低原料及在制品存货占用所致
投资性房地产	43,071,457.77	0.06%	44,862,845.76	0.06%	0.00%	主要是报告期公司投资性房地产计提折旧
长期股权投资	942,569,963.52	1.24%	905,456,505.73	1.19%	0.05%	主要是报告期公司核算联营公司财务公司的投资收益增加
固定资产	43,211,645,221.01	56.63%	38,785,307,422.92	51.16%	5.47%	主要是报告期公司部分在建项目完工转增固定资产
在建工程	12,150,645,233.77	15.92%	12,707,875,167.75	16.76%	-0.84%	主要是报告期公司部分在建项目完工转交固定资产及新增投资

预付账款	1,594,208,238.41	2.09%	2,444,358,515.69	3.22%	-1.13%	主要是报告期公司预付款结算
其他应收款	104,997,452.67	0.14%	65,964,800.11	0.09%	0.05%	主要是报告期公司代垫运费增加
其他流动资产	18,352,918.70	0.02%	114,201,361.33	0.15%	-0.13%	主要是报告期公司一年内可抵扣税金减少
工程物资	7,363,776.29	0.01%	19,330,735.36	0.03%	-0.02%	主要是报告期公司工程物资出库
无形资产	246,113,283.09	0.32%	379,169,249.72	0.50%	-0.18%	报告期公司不再合并新临钢公司报表，无形资产减少

2、负债项目重大变动情况

单位：元

	2014 年		2013 年		比重增减	重大变动说明
	金额	占总资产比例	金额	占总资产比例		
短期借款	13,674,771,543.16	17.92%	11,336,320,059.44	14.95%	2.97%	主要是报告期公司发行短期融资券及超短期融资券所致
长期借款	8,516,190,782.62	11.16%	12,631,951,677.81	16.66%	-5.50%	主要是报告期公司长期借款转入一年内到期的非流动负债所致
应付票据	5,132,492,783.01	6.73%	3,862,671,735.49	5.10%	1.63%	主要是报告期公司签发票据增加
预收账款	1,067,521,736.79	1.40%	1,716,701,272.93	2.26%	-0.86%	主要是报告期公司钢材预收款减少
应付职工薪酬	59,299,333.76	0.08%	117,875,142.83	0.16%	-0.08%	主要是报告期公司计提的辞退福利减少
应交税费	14,204,068.63	0.02%	44,267,667.99	0.06%	-0.04%	主要是报告期末公司未交税费减少
一年内到期的非流动负债	8,367,203,966.90	10.97%	5,456,507,530.10	7.20%	3.77%	主要是报告期公司一年内到期的长期借款转入
其他流动负债	36,062,438.71	0.05%	20,817,799.98	0.03%	0.02%	主要是报告期公司一年内摊销的政府补助增加
少数股东权益	971,750,631.40	1.27%	1,507,013,525.68	1.99%	-0.72%	主要是报告期公司不再合并新临钢公司报表，少数股东权益减少

3、以公允价值计量的资产和负债

适用 不适用

4、主要境外资产情况

适用 不适用

五、核心竞争力分析

近年来，公司围绕建设全球最具竞争力的不锈钢企业的战略目标，先后实施了一系列技术改造及新建项目，形成了年产400万吨不锈钢的能力。在此基础上，公司不断创新、持续优化，形成独具特色的竞争优势。

1、太钢不锈钢领衔省内企业入选中国500强。财富中文网公布2013年中国企业500强排行榜中，公司排

名第44位，居于入选中国500强的11家山西省内企业之首，在入围钢铁行业中排名第三位。

2、资源保障能力显著提升。在铁矿资源获取方面，太钢集团的自有矿山可为公司钢铁生产提供可靠、稳定的资源保障。另外在镍、铬、铌、煤炭等资源方面太钢集团均有投资与合作，这些项目可极大改善公司战略资源的供应能力。

3、工艺技术装备进一步提升。在实现不锈钢装备大型化、工艺现代化、生产高效化、环境清洁化和产品绿色化的基础上，公司系列技术改造重点项目陆续建成试生产，装备水平得到进一步提升。高速铁路用钢技术改造等重点项目已开始设备安装，即将试运行。

4、科技创新能力持续增强。公司每年投入较大的研发费用，先后建成了国家级理化实验室、博士后工作站、中试基地、16个科研实验室、14个产学研联合实验室。2011年，公司被认定为全国55家“国家技术创新示范企业”之一，公司技术中心在国家认定的企业技术中心中列第三。目前，公司技术中心已经形成以不锈钢为核心的核心技术近800项，其中近百项自有知识产权技术处于国际领先水平。

5、产品全覆盖、高端化、特色化。依托先进的工艺技术装备和强大的技术创新实力，公司加强产品开发，实现品种规格全覆盖，可生产板、管、型、线等全部品种，成为品种规格最全的不锈钢企业。同时公司积极推进由常规产品、同质化产品向特色产品、高端产品的转变，超薄、超宽、超厚等极限规格产品和高端、特色产品日趋丰富，形成了以不锈钢为核心，包括冷轧硅钢、铁路用钢、高强韧系列钢材在内的高效、节能、长寿型产品集群。公司不锈钢批量进入石油、化工、造船、集装箱、铁路、汽车、城市轻轨、核电、“长征”系列火箭、“神舟”系列飞船等重点领域和新兴行业。公司生产的超纯铁素体、超级奥氏体、超级马氏体、超级双相钢等高等级不锈钢品种，有效替代进口，支持了国民经济相关产业发展，提升了国家影响力。“太钢牌”不锈钢材荣获“中国不锈钢最具影响力第一品牌”称号。

6、具有国际一流的绿色发展水平。近年来，公司在积极淘汰落后产能的同时，不断加大投入，致力于绿色发展，建设节能减排和循环经济示范企业。自主集成国际先进的循环经济工艺技术，在冶金行业率先建立起了贯穿全流程的节能减排新模式，形成了“低能耗、低污染、低排放、高效益”的固态、液态、气态废弃物循环经济产业链，二次能源年回收利用量占到总能耗的50.1%，主要节能减排指标达到行业领先水平，循环经济和绿色经济成为太钢新的发展方式、新的效益增长点和竞争力。

六、投资状况分析

1、对外股权投资情况

(1) 对外投资情况

√ 适用 □ 不适用

对外投资情况		
报告期投资额（元）	上年同期投资额（元）	变动幅度
0.00	68,600,000.00	-100.00%

(2) 持有金融企业股权情况

√ 适用 □ 不适用

公司名称	公司类别	最初投资成本（元）	期初持股数量（股）	期初持股比例	期末持股数量（股）	期末持股比例	期末账面值（元）	报告期损益（元）	会计核算科目	股份来源
太钢集团财务有限公司（以下简称“财务公司”）	其他	490,000,000.00	0	49.00%	0	49.00%	574,594,468.83	54,403,478.32	长期股权投资	现金出资
合计		490,000,000.00	0	--	0	--	574,594,468.83	54,403,478.32	--	--

(3) 证券投资情况

公司报告期不存在证券投资。

(4) 持有其他上市公司股权情况的说明

公司报告期末持有其他上市公司股权。

2、委托理财、衍生品投资和委托贷款情况

(1) 委托理财情况

公司报告期不存在委托理财。

(2) 衍生品投资情况

公司报告期不存在衍生品投资。

(3) 委托贷款情况

公司报告期不存在委托贷款。

3、募集资金使用情况

公司报告期无募集资金使用情况。

4、主要子公司、参股公司分析

适用 不适用

主要子公司、参股公司情况

单位：元

公司名称	公司类型	所处行业	主要产品或服务	注册资本	总资产	净资产	营业收入	营业利润	净利润
山西太钢不锈钢精密带钢有限公司	子公司	钢压延加工	不锈钢及金属压延加工，金属制品的生产，钢铁产品及钢铁生产所需原辅材料贸易，劳务输出，技术咨询服务。	500,000,000.00	1,028,463,062.03	804,150,374.91	489,752,457.56	-17,137,124.23	-16,289,713.88
山西太钢不锈钢钢管有限公司	子公司	钢压延加工	不锈钢无缝钢管生产等	1,000,000,000.00	3,558,475,495.49	591,011,895.30	209,783,447.66	-172,093,259.84	-171,186,879.55
天津太钢天管不锈钢有限公司	子公司	钢压延加工	不锈钢板的研制、开发、生产、销售，不锈钢、黑色金属的国际贸易，代办保税仓储、商品展览、展示，以及相关的技术咨询和技术服务等	1,863,000,000.00	3,019,786,860.53	1,936,941,532.91	6,031,120,739.47	-6,603,279.89	-6,300,308.77
广东太钢不锈钢加工配送有限公司	子公司	钢压延加工	不锈钢筒易加工、销售；销售：不锈钢深加工机械，各类金属制品（不含贵金属）；仓储管理服务；技术咨询服务；货物进出口、技术进出口等	60,000,000.00	93,893,042.93	67,635,014.42	529,060,164.88	4,094,212.91	2,859,946.57
太钢不锈钢香港有限公司	子公司	贸易	进出口贸易	189,438,000.00	2,894,867,319.16	161,453,900.44	12,335,096,200.36	-41,685,236.92	-43,522,924.37
太原钢铁（集团）金属回收加工贸易有限公司	子公司	金属废料和碎加工处理	废旧金属、废旧机械及设备零部件回收、加工、利用；批发零售金属材料等；劳务服务；普通货运；自有房屋租赁	2,000,000.00	13,229,921.46	6,485,739.57	65,548,494.26	1,768,338.73	1,248,076.57
太钢集团财务有限公司	参股公司	金融业	对成员单位办理财务和融资顾问、信用鉴证及相关的咨询、代理业务；协助成员单位实现交易款项的收付；经批准的保险代理业务；对成员单位提供担保；办理成员单位之间的委托贷款；对成员单位办理票据承兑及贴现；办理成员单位之间的内部转账结算及相应的结算、清算方案设计；吸收成员单位的存款；对成员单位办理贷款及融资租赁；从事同业拆借。	1,000,000,000.00	5,028,465,888.00	1,172,641,773.12	284,147,834.83	148,056,497.32	111,027,506.77

报告期内取得和处置子公司的情况

√ 适用 □ 不适用

公司名称	报告期内取得和处置子公司目的	报告期内取得和处置子公司方式	对整体生产和业绩的影响
山西新临钢钢铁有限公司	因山西省关停和淘汰落后钢铁生产能力的需要，新临钢钢铁产能将逐步退出。	出售	公司出售新临钢 51% 股权后，可持续提高钢铁主业资产质量，有利于本公司更加健康长远的发展。

5、非募集资金投资的重大项目情况

√ 适用 □ 不适用

单位：万元

项目名称	计划投资总额	本报告期投入金额	截至报告期末累计实际投入金额	项目进度	项目收益情况	披露日期（如有）	披露索引（如有）
硅钢冷连轧技术改造工程	384,611	59,583	258,741	67.27%	不适用		
不锈钢冷连轧技术改造工程	647,700	155,154	377,670	58.31%	不适用		
高炉煤气综合利用工程	71,359	11,027	56,515	79.20%	不适用		
高速铁路用钢技术改造工程	69,854	32,330	42,942	61.47%	不适用		
高炉热渣制棉综合利用技术改造工程	42,559	5,602	21,617	50.79%	不适用		
合计	1,216,083	263,696	757,485	--	--	--	--

七、2015 年 1-3 月经营业绩的预计

预测年初至下一报告期期末的累计净利润可能为亏损或者与上年同期相比发生大幅度变动的警示及原因说明

√ 适用 □ 不适用

业绩预告情况：同向大幅下降

业绩预告填写数据类型：确数

	年初至下一报告期期末	上年同期	增减变动	
累计净利润的预计数（万元）	121.06	11,344.93	下降	98.93%
基本每股收益（元/股）	0.003	0.028	下降	89.29%
业绩预告的说明	2015 年第一季度钢铁行业形势更加严峻，钢材价格大幅下降，公司一季度经营业绩持续下滑。具体财务数据以公司在指定信息披露媒体上披露的 2015 年度第一季度财务报告为准。			

八、公司控制的特殊目的主体情况

□ 适用 √ 不适用

九、公司未来发展的展望

（一）行业竞争格局和发展趋势

2015 年，全球经济复苏步伐放缓，下行风险加大，形势不容乐观。中国经济呈现“增速放缓、三期叠加”的新常态格局，旧的发展模式更加难以为继，改革创新成为破解发展难题的关键。具体来看，新常态下经济增速从高速增长转向中高速增长，经济发展方式正从规模速度型粗放增长转向质量效益型集约增长，经济结构正从增量扩能转向调整存量、做优增量并存的深度调整，经济发展动力正从传统增长转向新的增长点。四个“转向”将引导钢铁工业未来发展方向，推动钢铁工业的深刻变革。

新常态下，我国钢铁工业将长期处于消费低增长、钢材低价格、企业低效益、环保安全资金高压力的

运行状态，企业两极分化趋势加剧、优胜劣汰速度加快。钢铁企业要积极适应新常态，要从注重扩大产能的规模化发展转为注重品种质量提升的高质量发展，从注重产量效益的增长模式转为注重综合效益提升的增长模式，从注重提高产品竞争力转向同时注重综合竞争力的改革、优化和提升，从注重硬实力的打造转向更加注重软实力的提升，从注重国内发展转为开始谋划实施国际化发展，并不断探索企业间、产业间新的合作模式。

（二）公司发展战略

加快建设全球最具竞争力的不锈钢企业，为全球用户提供最精美的不锈钢产品；持续提高绿色发展水平，努力成为全球绿色钢厂典范。

（三）经营计划

2015年公司的经营目标是：钢产量1100万吨（其中不锈钢430万吨），坯材1030万吨（其中不锈材391万吨）；产销率100%；重点工程按节点目标完成；重大安全事故和各类风险得到有效控制；节能减排水平提升；管理绩效大幅进步。

上述经营计划并不代表公司对2015年度的盈利预测，能否实现取决于市场状况变化、经营团队的努力程度等多种因素，存在很大的不确定性，请投资者特别注意。

2015年，公司重点做好以下工作：

1、深化管理变革，提升公司管理科学化水平。

继续深化市场化改革，传递市场压力，注重市场变化和用户需求，实现价值经营。深化营销机制改革，推行营销和技术服务“双经理制”，提升为用户提供增值服务的能力。创新成本管理，优化运营管理流程，改善人力资源管理，平稳快速地实现外协业务回归。建立涵盖采购、营销、生产、财务、安全等各环节的风险管控体系，加强风险防控，确保公司安全健康发展。

2、全面提高产品质量，提升品牌形象和影响力。

进一步增强全员质量意识，扎实推进“产品标准特色化、岗位操作标准化、过程控制精准化、质量改进数据化”，保证质量稳定提升。加强全线工艺技术攻关，解决重点产品及重点工序质量问题，提升品牌形象。建立从供应商、内部生产到客户的产品质量监督、管理和改进工作制度，提升用户满意度。

3、推进品种结构调整，实现品种优化和价值增值。

坚持价值导向，按照产品盈利能力优化品种结构，扩大高端产品市场份额。增加优质客户比例，巩固和扩大优势产品的市场份额；大力推广经济型不锈钢，开拓新行业、新市场；对普通产品实施经济半径直供。

4、创新营销模式，优化营销策略。

深入推进技术营销，采用联合实验室、技术联盟、专项开发等多种形式与终端企业开展高附加值产品销售。深化服务营销，建立健全钢材加工配送服务体系，快速响应市场变化，及时满足用户需求，缩短异议处理周期。优化营销策略，灵活运用多种价格政策，积极抢占市场，实现价值最大化。

5、加强科技创新，提高公司核心竞争力。

加强产品开发，成立公司级课题组，组建联合攻关团队，做好符合国家产业政策、关键领域发展方向和公司战略方向的重大研发，超前布局潜力市场。推进特色在研产品的开发和市场转化，推进高效新产品研发和规模化，巩固和扩大现有战略产品的市场份额，提升产品销售利润。

6、深化对标挖潜，大力推进降本增效。

原料结构降本方面，加大推进原料结构标准化管理的力度，实施低价合金替代及经济用量标准化；原燃料消耗降本方面，对标先进，优化各工序的投入产出比；工艺降本方面，优化钢种成份，开展同钢种不同工序成本对标；优化物流方面，既要降低原料进厂物流成本也要降低厂内倒搬物流成本；能源消耗降本方面，推进焦炉煤气提质替代天然气，并实施一批节电项目。

7、提升整体运营效率，确保生产稳定顺行。

以热轧能力最大化为中心，优化铁钢资源配置和产线专业分工，在生产组织均衡、稳定、低成本的前提下，提升公司运营效率。以信息化为保障促进流程优化，确保产销质一体化项目、合同管理项目按期上线运行，提高业务运行效率。

8、加强采购管理，扩大成本比较优势。

针对合金、煤炭、矿石等重点原燃料品种，制定专项采购战略和采购策略，提高战略采购比例，形成稳定的供应渠道，实现安全优质保供，进一步降低采购成本。强化备件、材料采购管理，实行采购限额控制，确保在装备和规模增加的情况下备件和材料金额不增加。

9、抓好工程项目建设，加快新项目达产达效进度。

全面落实项目建设责任制，解决好制约项目建设的难点和重点问题，实现工期、质量、成本、安全的

有机统一，按计划节点有序推进，快速达产达效。

10、大力推进节能减排，推动绿色发展再升级。

强化环保法治意识，坚守达标排放底线，推进环保达标项目，提升环保管控水平，严防环境风险。

严格执行国家污染物排放新标准，加强对除尘、脱硫、脱硝设施和废水处理、固废处置设施的运行管理，保障各类环保设施正常发挥功效；优化固废资源化利用模式，强化公司内部危险废物处置管理，有效控制废弃物外排风险。加快节能项目建设，争取早日投用，尽快发挥效能。

11、推进依法治企，提升公司法制化管理能力。

加强管理体系建设和流程优化。建设“统一、规范、适用”的标准化制度体系，强化对制度执行效果的审计和监督，确保及时纠偏、落实到位。加强风险管理，进一步完善风险内控体系，建立健全投资、采购、工程、信用销售管理体系，完善重大风险应对预案，建立重大决策社会风险评估制度，实现公司风险管理全覆盖。加强子公司管理，进一步完善法人治理结构。加强信息管理，确保信息安全。

12、全面履行企业社会责任，做最具责任感的企业公民。

进一步加强公司社会责任管理体系建设，完善社会责任指标体系和工作机制，加强与各级政府、投资者、员工、客户、供应商、社区、公众和非政府组织的沟通联系，高水平践行企业社会责任，高质量编制公司社会责任报告。

及时、完整、准确地履行上市公司信息披露义务，推进财务等企业重大事项信息公开，提高公司的透明度和各方对公司的认同度，增强投资者信心。

实施公益支持战略，有计划、有针对性地开展公益活动，树立公司良好的公众形象。

（四）维持当前业务并完成在建投资项目所需资金安排

2015年公司将继续发挥竞争力优势，优化品种，全面落实降本增效措施，保证自有资金增加；同时持续拓宽低成本融资渠道；加快公司内部资金周转效率，合理安排资金使用计划，满足生产经营和项目建设资金需求。

（五）可能面对的风险

我国钢铁工业的新常态将体现在“三低一高”：低增长——生产消费量在峰值平台波动发展；低效益——市场竞争异常激烈，经营困难长期存在；低价格——钢价总体处于绝对低位；高压——环保治理保持高压态势，金融环境不利于钢铁产业。

绿色发展、金融深化对钢铁工业的发展提出了更高的要求 and 更严峻的挑战。一方面，基础原材料定价机制的金融化导致钢铁企业逐步失去对原料、产品的定价权。另一方面，日益严格的环境标准不仅短期内直接体现为企业成本压力，而且对钢铁企业的环境经营水平提出了更高的要求。再次，随着我国人口红利期趋于结束，劳动力成本的日益升高，水、电、气等资源性产品价格改革的推进，钢铁工业的要素成本进入快速增长轨道。

从国际环境看，发达国家经济增长分化，发展中国家经济增长放缓，局部地缘政治局势持续恶化，全球金融市场风险加剧，且针对中国钢铁产品的“双反”增加，贸易环境恶化。

十、董事会、监事会对会计师事务所本报告期“非标准审计报告”的说明

无

十一、与上年度财务报告相比，会计政策、会计估计和核算方法发生变化的情况说明

本公司已执行财政部于2014年颁布的下列新的及修订的企业会计准则：

- 《企业会计准则—基本准则》（修订）、
- 《企业会计准则第2号——长期股权投资》（修订）、
- 《企业会计准则第9号——职工薪酬》（修订）、
- 《企业会计准则第30号——财务报表列报》（修订）、
- 《企业会计准则第33号——合并财务报表》（修订）、
- 《企业会计准则第37号——金融工具列报》（修订）、
- 《企业会计准则第39号——公允价值计量》、
- 《企业会计准则第40号——合营安排》、
- 《企业会计准则第41号——在其他主体中权益的披露》。

本公司执行上述企业会计准则的主要影响如下：

1、执行《企业会计准则第 2 号——长期股权投资》（修订）

本公司根据《企业会计准则第2号——长期股权投资》（修订）将本公司对被投资单位不具有共同控制或重大影响，并且在活跃市场中没有报价、公允价值不能可靠计量的投资从长期股权投资中分类至可供出售金融资产核算，并对年初数进行了追溯调整。

2、执行《企业会计准则第30号——财务报表列报》（修订）

本公司根据《企业会计准则第30号——财务报表列报》（修订）对资产负债表“外币报表折算差额”项目调整至“其他综合收益”项目列报，并对年初数进行了追溯调整；对“递延收益”单列报表项目进行列报，对“长期应付职工薪酬”单列报表项目进行列报，并对年初数进行追溯调整。

上述追溯调整对本期和上期财务报表的主要影响如下：

准则名称	会计政策变更的内容及对本公司的影响说明	对财务报表项目的影响金额		
		项目名称	2013年12月31/2013年度影响金额增加+/减少-	2012年12月31/2012年度影响金额增加+/减少-
《企业会计准则第 2 号——长期股权投资》（修订）	按照《企业会计准则第 2 号——长期股权投资》（修订）、《企业会计准则第 37 号——金融工具列报》（修订）及应用指南的相关规定	可供出售金融资产	+ 30,580,458.40	+ 30,580,458.40
		长期股权投资	-30,580,458.40	-30,580,458.40
《企业会计准则第 30 号——财务报表列报》（修订）	按照《企业会计准则第 30 号——财务报表列报》（修订）及应用指南的相关规定	递延收益	+ 294,994,083.02	+278,042,175.89
		长期应付职工薪酬	+ 387,399,708.95	+368,403,403.68
		其他非流动负债	- 682,393,791.97	-656,445,579.57

十二、报告期内发生重大会计差错更正需追溯重述的情况说明

无

十三、与上年度财务报告相比，合并报表范围发生变化的情况说明

2014年7月，公司出售山西新临钢钢铁有限公司51%股权，“山西新临钢钢铁有限公司”不再纳入合并报表范围。

十四、公司利润分配及分红派息情况

报告期内利润分配政策的制定、执行或调整情况

适用 不适用

为进一步完善公司利润分配及现金分红有关事项的决策程序和机制，更好地维护广大投资者的利益，根据中国证监会《关于进一步落实上市公司现金分红有关事项的通知》（证监发[2012]37号）及中国证监会山西监管局《关于进一步落实上市公司现金分红有关事项的通知》（晋证监函[2012]127号）等文件的规定和要求，并结合公司实际情况，公司对《公司章程》中有关利润分配及现金分红条款进行修订完善，并制定了《公司未来三年股东回报规划》。对《公司章程》中有关利润分配及现金分红条款进行修订完善已经公司2012年8月23日召开的公司五届十九次董事会及2012年10月10日召开的公司2012年第一次临时股东大会审议通过，具体内容详见公司2012年8月25日公告的《公司第五届董事会第十九次会议决议公告》。《公司未来三年股东回报规划》已经公司2013年4月17日召开的五届二十五次董事会及2013年5月9日召开的公司2012年度股东大会审议通过，具体内容详见公司2013年4月19日公告的《太钢不锈未来三年（2012年-2014年）股东回报规划》。

利润分配政策符合公司章程及审议程序的规定，充分保护了中小投资者的合法权益，独立董事能够充分发表意见，利润分配政策有明确的分红标准和分红比例。报告期内，公司未对利润分配政策进行调整或

变更。

现金分红政策的专项说明	
是否符合公司章程的规定或股东大会决议的要求：	是
分红标准和比例是否明确和清晰：	是
相关的决策程序和机制是否完备：	是
独立董事是否履职尽责并发挥了应有的作用：	是
中小股东是否有充分表达意见和诉求的机会，其合法权益是否得到了充分保护：	是
现金分红政策进行调整或变更的，条件及程序是否合规、透明：	是

公司近 3 年（含报告期）的利润分配预案或方案及资本公积金转增股本预案或方案情况

2012年度，公司以2012年末总股本5,696,247,796股为基数，向全体股东每10股派送现金红利0.5元（含税），合计分配现金红利284,812,389.80元，占公司合并报表归属于上市公司股东的净利润的比例为25.76%。

2013年度，公司以2013年末总股本5,696,247,796股为基数，向全体股东每10股派送现金红利0.3元（含税），合计分配现金红利170,887,433.88元，占公司合并报表归属于上市公司股东的净利润的比例为27.14%。

2014年度，公司计划不派发现金红利，不送红股，不以公积金转增股本。

公司近三年现金分红情况表

单位：元

分红年度	现金分红金额（含税）	分红年度合并报表中归属于上市公司股东的净利润	占合并报表中归属于上市公司股东的净利润的比率	以现金方式要约回购股份资金计入现金分红的金额	以现金方式要约回购股份资金计入现金分红的比例
2014年	0.00	441,957,391.93	0.00%		
2013年	170,887,433.88	629,736,382.50	27.14%		
2012年	284,812,389.80	1,105,718,069.10	25.76%		

公司报告期内盈利且母公司未分配利润为正但未提出现金红利分配预案

适用 不适用

报告期内盈利且母公司未分配利润为正但未提出现金红利分配预案的原因	公司未分配利润的用途和使用计划
因钢铁产能严重过剩、钢材市场需求持续低迷、钢材价格大幅下滑，钢铁行业面临的形势更加严峻，本公司2014年拟不分配现金股利，也不实施资本公积金转增股本等其它形式的分配方案。	本年实现净利润用于补充公司生产流动资金。

十五、本报告期利润分配及资本公积金转增股本预案

适用 不适用

公司计划年度不派发现金红利，不送红股，不以公积金转增股本。

十六、社会责任情况

公司《社会责任报告》全文见2015年4月25日在巨潮资讯网（<http://www.cninfo.com.cn>）上刊登的《社会责任报告》。

上市公司及其子公司是否属于国家环境保护部门规定的重污染行业

是 否 不适用

上市公司及其子公司是否存在其他重大社会安全问题

是 否 不适用

报告期内是否被行政处罚

是 否 不适用

十七、报告期内接待调研、沟通、采访等活动登记表

√ 适用 □ 不适用

接待时间	接待地点	接待方式	接待对象类型	接待对象	谈论的主要内容及提供的资料
2014年01月28日	公司证券部会议室	实地调研	机构	华夏基金 张钧一人	公司生产运营, 钢铁行业现状
2014年04月28日	公司证券部会议室	实地调研	机构	美国 Kynikos 联合基金分析师 Michael Zwerner 摩根史丹利股票销售 吴敏	公司生产运营, 钢铁行业现状
2014年05月08日	公司证券部会议室	实地调研	机构	高盛(亚洲)有限责任公司 阎彦 朱地武 高盛证券部副总裁 RON HIBSHOOSH BLACKROCK CFA CHIRAYU PATEL	公司生产运营, 钢铁行业现状
2014年05月21日	公司证券部会议室	实地调研	机构	中信资管: 周希增 招商证券: 张士宝 孙恒业 华泰证券: 陈雳 李萌 长江证券: 王鹤涛	公司生产运营, 钢铁行业现状
接待次数					4
接待机构数量					4
接待个人数量					0
接待其他对象数量					0
是否披露、透露或泄露未公开重大信息			否		

第五节 重要事项

一、重大诉讼仲裁事项

无

二、媒体质疑情况

无

三、控股股东及其关联方对上市公司的非经营性占用资金情况

无

四、破产重整相关事项

无

五、资产交易事项

1、收购资产情况

无

2、出售资产情况

详见本附注“七、2、资产收购、出售发生的关联交易”

3、企业合并情况

无

六、公司股权激励的实施情况及其影响

无

七、重大关联交易

1、与日常经营相关的关联交易

√ 适用 □ 不适用

关联交易方	关联关系	关联交易类型	关联交易内容	关联交易定价原则	关联交易价格	关联交易金额（万元）	占同类交易金额的比例	关联交易结算方式	可获得的同类交易市价	披露日期	披露索引
太钢集团	本公司的母公司	采购商品/接受劳务	废钢	市场价	515.69	515.69	0.01%	转账支付	515.69	2015年04月25日	巨潮资讯网 (http://www.cninfo.com.cn/)
太钢集团	本公司的母公司	采购商品/接受劳务	工具辅助材料	市场价	74.67	74.67	0.00%	转账支付	74.67	2015年04月25日	巨潮资讯网 (http://www.cninfo.com.cn/)
太钢集团	本公司的母公司	采购商品/接受劳务	原料	协议价	987,302.31	987,302.31	19.86%	转账支付	987,302.31	2015年04月25日	巨潮资讯网 (http://www.cninfo.com.cn/)
太钢集团	本公司的母公司	采购商品/接受劳务	钢材	市场价	13,957.64	13,957.64	0.28%	转账支付	13,957.64	2015年04月25日	巨潮资讯网 (http://www.cninfo.com.cn/)
太钢集团部分子公司	同一母公司	采购商品/接受劳务	废钢	市场价	684.99	684.99	0.01%	转账支付	684.99	2015年04月25日	巨潮资讯网 (http://www.cninfo.com.cn/)
太钢集团部分子公司	同一母公司	采购商品/接受劳务	工具辅助材料	市场价	18,418.19	18,418.19	0.37%	转账支付	18,418.19	2015年04月25日	巨潮资讯网 (http://www.cninfo.com.cn/)
太钢集团部分子公司	同一母公司	采购商品/接受劳务	能源介质	市场价	107,898.53	107,898.53	2.17%	转账支付	107,898.53	2015年04月25日	巨潮资讯网 (http://www.cninfo.com.cn/)
太钢集团部分子公司	同一母公司	采购商品/接受劳务	原料	市场价	637,010.33	637,010.33	12.81%	转账支付	637,010.33	2015年04月25日	巨潮资讯网 (http://www.cninfo.com.cn/)
太钢集团部分子公司	同一母公司	采购商品/接受劳务	钢材	市场价	905.44	905.44	0.02%	转账支付	905.44	2015年04月25日	巨潮资讯网 (http://www.cninfo.com.cn/)
轧辊公司	母公司的联营公司	采购商品/接受劳务	废钢	市场价	23.23	23.23	0.00%	转账支付	23.23	2015年04月25日	巨潮资讯网 (http://www.cninfo.com.cn/)
轧辊公司	母公司的联营公司	采购商品/接受劳务	工具辅助材料	市场价	5,824.28	5,824.28	0.12%	转账支付	5,824.28	2015年04月25日	巨潮资讯网 (http://www.cninfo.com.cn/)
临钢公司	同一母公司	采购商品/接受劳务	废钢	市场价	10,928.08	10,928.08	0.22%	转账支付	10,928.08	2015年04月25日	巨潮资讯网 (http://www.cninfo.com.cn/)
临钢公司	同一母公司	采购商品/接受劳务	钢材	市场价	72,689.33	72,689.33	1.46%	转账支付	72,689.33	2015年04月25日	巨潮资讯网 (http://www.cninfo.com.cn/)
临钢公司	同一母公司	采购商品/接受劳务	能源介质	市场价	7,662.62	7,662.62	0.15%	转账支付	7,662.62	2015年04月	巨潮资讯网

关联交易方	关联关系	关联交易类型	关联交易内容	关联交易定价原则	关联交易价格	关联交易金额(万元)	占同类交易金额的比例	关联交易结算方式	可获得同类交易市价	披露日期	披露索引
		受劳务								月 25 日	(http://www.cninfo.com.cn/)
临钢公司	同一母公司	采购商品/接受劳务	原辅料	市场价	26,389.26	26,389.26	0.53%	转账支付	26,389.26	2015 年 04 月 25 日	巨潮资讯网 (http://www.cninfo.com.cn/)
宝太公司	本公司的联营公司	采购商品/接受劳务	废钢	市场价	479.06	479.06	0.01%	转账支付	479.06	2015 年 04 月 25 日	巨潮资讯网 (http://www.cninfo.com.cn/)
宝太公司	本公司的联营公司	采购商品/接受劳务	钢材	市场价	32,938.12	32,938.12	0.66%	转账支付	32,938.12	2015 年 04 月 25 日	巨潮资讯网 (http://www.cninfo.com.cn/)
宝太公司	本公司的联营公司	采购商品/接受劳务	原料	市场价	10,369.21	10,369.21	0.21%	转账支付	10,369.21	2015 年 04 月 25 日	巨潮资讯网 (http://www.cninfo.com.cn/)
哈斯科公司	母公司的联营公司	采购商品/接受劳务	废钢	市场价	15,527.48	15,527.48	0.31%	转账支付	15,527.48	2015 年 04 月 25 日	巨潮资讯网 (http://www.cninfo.com.cn/)
禄纬堡公司	母公司的联营公司	采购商品/接受劳务	原料	市场价	18,025.87	18,025.87	0.36%	转账支付	18,025.87	2015 年 04 月 25 日	巨潮资讯网 (http://www.cninfo.com.cn/)
太原大明	母公司的联营公司	采购商品/接受劳务	钢材	市场价	116.16	116.16	0.00%	转账支付	116.16	2015 年 04 月 25 日	巨潮资讯网 (http://www.cninfo.com.cn/)
天津焊管公司	本公司合营公司	采购商品/接受劳务	钢材	市场价	98.15	98.15	0.00%	转账支付	98.15	2015 年 04 月 25 日	巨潮资讯网 (http://www.cninfo.com.cn/)
太钢集团	本公司的母公司	采购商品/接受劳务	综合服务费	协议价	5,545.80	5,545.8	3.08%	转账支付	5,545.8	2015 年 04 月 25 日	巨潮资讯网 (http://www.cninfo.com.cn/)
太钢集团	本公司的母公司	采购商品/接受劳务	土地租赁费	市场价	8,444.87	8,444.87	100.00%	转账支付	8,444.87	2015 年 04 月 25 日	巨潮资讯网 (http://www.cninfo.com.cn/)
太钢集团	本公司的母公司	采购商品/接受劳务	工程及其他劳务	市场价	402.32	402.32	0.22%	转账支付	402.32	2015 年 04 月 25 日	巨潮资讯网 (http://www.cninfo.com.cn/)
太钢集团部分子公司	同一母公司	采购商品/接受劳务	工程及其他劳务	市场价	7,736.38	7,736.38	4.29%	转账支付	7,736.38	2015 年 04 月 25 日	巨潮资讯网 (http://www.cninfo.com.cn/)
太钢集团部分子公司	同一母公司	采购商品/接受劳务	修理劳务	市场价	5,309.38	5,309.38	2.95%	转账支付	5,309.38	2015 年 04 月 25 日	巨潮资讯网 (http://www.cninfo.com.cn/)
太钢集团部分子公司	同一母公司	采购商品/接受劳务	运输费	市场价	719.24	719.24	0.40%	转账支付	719.24	2015 年 04 月 25 日	巨潮资讯网 (http://www.cninfo.com.cn/)
太钢集团部分子公司	同一母公司	采购商品/接受劳务	代理费	市场价	1,001.61	1,001.61	0.56%	转账支付	1,001.61	2015 年 04 月 25 日	巨潮资讯网 (http://www.cninfo.com.cn/)
太钢集团部	同一母公司	采购商品/接	委托加工	市场价	407.96	407.96	0.23%	转账支付	407.96	2015 年 04	巨潮资讯网

关联交易方	关联关系	关联交易类型	关联交易内容	关联交易定价原则	关联交易价格	关联交易金额(万元)	占同类交易金额的比例	关联交易结算方式	可获得同类交易市价	披露日期	披露索引
分子公司		受劳务	费							月 25 日	(http://www.cninfo.com.cn/)
太钢集团部分子公司	同一母公司	采购商品/接受劳务	保险费	市场价	450.12	450.12	0.25%	转账支付	450.12	2015 年 04 月 25 日	巨潮资讯网 (http://www.cninfo.com.cn/)
临钢公司	同一母公司	采购商品/接受劳务	劳务费	市场价	29,881.92	29,881.92	16.59%	转账支付	29,881.92	2015 年 04 月 25 日	巨潮资讯网 (http://www.cninfo.com.cn/)
临钢公司	同一母公司	采购商品/接受劳务	运输费	市场价	68.19	68.19	0.04%	转账支付	68.19	2015 年 04 月 25 日	巨潮资讯网 (http://www.cninfo.com.cn/)
禄纬堡公司	母公司的联营公司	采购商品/接受劳务	修理劳务	市场价	120.68	120.68	0.07%	转账支付	120.68	2015 年 04 月 25 日	巨潮资讯网 (http://www.cninfo.com.cn/)
太原大明	母公司的联营公司	采购商品/接受劳务	委托加工费	市场价	102.36	102.36	0.06%	转账支付	102.36	2015 年 04 月 25 日	巨潮资讯网 (http://www.cninfo.com.cn/)
太钢集团	本公司的母公司	采购商品/接受劳务	利息支出	协议价	263.15	263.15	0.24%	转账支付	263.15	2015 年 4 月 25 日	巨潮资讯网 (http://www.cninfo.com.cn/)
太钢集团部分子公司	同一母公司	采购商品/接受劳务	利息支出	协议价	5,295.54	5,295.54	4.79%	转账支付	5,295.54	2015 年 4 月 25 日	巨潮资讯网 (http://www.cninfo.com.cn/)
太钢集团	本公司的母公司	出售商品/提供劳务	钢材	市场价	5,236.39	5,236.39	0.08%	转账支付	5,236.39	2015 年 04 月 25 日	巨潮资讯网 (http://www.cninfo.com.cn/)
太钢集团	本公司的母公司	出售商品/提供劳务	能源介质	市场价	12,026.64	12,026.64	0.19%	转账支付	12,026.64	2015 年 04 月 25 日	巨潮资讯网 (http://www.cninfo.com.cn/)
太钢集团	本公司的母公司	出售商品/提供劳务	材料备件	市场价	2,211.59	2,211.59	0.03%	转账支付	2,211.59	2015 年 04 月 25 日	巨潮资讯网 (http://www.cninfo.com.cn/)
太钢集团	本公司的母公司	出售商品/提供劳务	原辅料	市场价	14,655.17	14,655.17	0.23%	转账支付	14,655.17	2015 年 04 月 25 日	巨潮资讯网 (http://www.cninfo.com.cn/)
太钢集团部分子公司	同一母公司	出售商品/提供劳务	钢材	市场价	105,835.29	105,835.29	1.66%	转账支付	105,835.29	2015 年 04 月 25 日	巨潮资讯网 (http://www.cninfo.com.cn/)
太钢集团部分子公司	同一母公司	出售商品/提供劳务	能源介质	市场价	66,979.23	66,979.23	1.05%	转账支付	66,979.23	2015 年 04 月 25 日	巨潮资讯网 (http://www.cninfo.com.cn/)
太钢集团部分子公司	同一母公司	出售商品/提供劳务	废钢	市场价	28,005.93	28,005.93	0.44%	转账支付	28,005.93	2015 年 04 月 25 日	巨潮资讯网 (http://www.cninfo.com.cn/)
太钢集团部分子公司	同一母公司	出售商品/提供劳务	原辅料	市场价	6,950.32	6,950.32	0.11%	转账支付	6,950.32	2015 年 04 月 25 日	巨潮资讯网 (http://www.cninfo.com.cn/)
太钢集团部	同一母公司	出售商品/提	材料备件	市场价	53.80	53.8	0.00%	转账支付	53.8	2015 年 04	巨潮资讯网

关联交易方	关联关系	关联交易类型	关联交易内容	关联交易定价原则	关联交易价格	关联交易金额(万元)	占同类交易金额的比例	关联交易结算方式	可获得同类交易市价	披露日期	披露索引
分子公司		供劳务								月 25 日	(http://www.cninfo.com.cn/)
轧辊公司	母公司的联营公司	出售商品/提供劳务	能源介质	市场价	1,693.44	1,693.44	0.03%	转账支付	1,693.44	2015 年 04 月 25 日	巨潮资讯网 (http://www.cninfo.com.cn/)
轧辊公司	母公司的联营公司	出售商品/提供劳务	材料备件	市场价	3,003.53	3,003.53	0.05%	转账支付	3,003.53	2015 年 04 月 25 日	巨潮资讯网 (http://www.cninfo.com.cn/)
轧辊公司	母公司的联营公司	出售商品/提供劳务	废钢	市场价	251.11	251.11	0.00%	转账支付	251.11	2015 年 04 月 25 日	巨潮资讯网 (http://www.cninfo.com.cn/)
临钢公司	同一母公司	出售商品/提供劳务	钢材	市场价	179,585.02	179,585.02	2.82%	转账支付	179,585.02	2015 年 04 月 25 日	巨潮资讯网 (http://www.cninfo.com.cn/)
临钢公司	同一母公司	出售商品/提供劳务	能源介质	市场价	3,073.14	3,073.14	0.05%	转账支付	3,073.14	2015 年 04 月 25 日	巨潮资讯网 (http://www.cninfo.com.cn/)
临钢公司	同一母公司	出售商品/提供劳务	材料备件	市场价	13,526.13	13,526.13	0.21%	转账支付	13,526.13	2015 年 04 月 25 日	巨潮资讯网 (http://www.cninfo.com.cn/)
宝太公司	本公司的联营公司	出售商品/提供劳务	钢材	市场价	34,506.30	34,506.3	0.54%	转账支付	34,506.3	2015 年 04 月 25 日	巨潮资讯网 (http://www.cninfo.com.cn/)
宝太公司	本公司的联营公司	出售商品/提供劳务	能源介质	市场价	1.95	1.95	0.00%	转账支付	1.95	2015 年 04 月 25 日	巨潮资讯网 (http://www.cninfo.com.cn/)
天津焊管公司	本公司合营公司	出售商品/提供劳务	钢材	市场价	3,800.91	3,800.91	0.06%	转账支付	3,800.91	2015 年 04 月 25 日	巨潮资讯网 (http://www.cninfo.com.cn/)
禄纬堡公司	母公司的联营公司	出售商品/提供劳务	材料备件	市场价	51.57	51.57	0.00%	转账支付	51.57	2015 年 04 月 25 日	巨潮资讯网 (http://www.cninfo.com.cn/)
禄纬堡公司	母公司的联营公司	出售商品/提供劳务	能源介质	市场价	426.09	426.09	0.01%	转账支付	426.09	2015 年 04 月 25 日	巨潮资讯网 (http://www.cninfo.com.cn/)
禄纬堡公司	母公司的联营公司	出售商品/提供劳务	废钢	市场价	23.03	23.03	0.00%	转账支付	23.03	2015 年 04 月 25 日	巨潮资讯网 (http://www.cninfo.com.cn/)
哈斯科公司	母公司的联营公司	出售商品/提供劳务	钢管	市场价	7.99	7.99	0.00%	转账支付	7.99	2015 年 04 月 25 日	巨潮资讯网 (http://www.cninfo.com.cn/)
太原大明	母公司的联营公司	出售商品/提供劳务	钢材	市场价	93,373.76	93,373.76	1.47%	转账支付	93,373.76	2015 年 04 月 25 日	巨潮资讯网 (http://www.cninfo.com.cn/)
太钢集团部分子公司	同一母公司	出售商品/提供劳务	利息收入	协议价	3,751.36	3,751.36	67.15%	转账支付	3,751.36	2015 年 4 月 25 日	巨潮资讯网 (http://www.cninfo.com.cn/)
太钢集团	本公司的母	出售商品/提	劳务费	市场价	603.92	603.92	5.94%	转账支付	603.92	2015 年 04	巨潮资讯网

关联交易方	关联关系	关联交易类型	关联交易内容	关联交易定价原则	关联交易价格	关联交易金额(万元)	占同类交易金额的比例	关联交易结算方式	可获得同类交易市价	披露日期	披露索引
	公司	供劳务								月 25 日	(http://www.cninfo.com.cn/)
太钢集团部分子公司	同一母公司	出售商品/提供劳务	劳务费	市场价	4,544.76	4,544.76	44.73%	转账支付	4,544.76	2015 年 04 月 25 日	巨潮资讯网 (http://www.cninfo.com.cn/)
太钢集团部分子公司	同一母公司	出售商品/提供劳务	租赁收入	市场价	358.97	358.97	3.53%	转账支付	358.97	2015 年 04 月 25 日	巨潮资讯网 (http://www.cninfo.com.cn/)
轧辊公司	母公司的联营公司	出售商品/提供劳务	劳务费	市场价	25.18	25.18	0.25%	转账支付	25.18	2015 年 04 月 25 日	巨潮资讯网 (http://www.cninfo.com.cn/)
宝太公司	本公司的联营公司	出售商品/提供劳务	劳务费	市场价	4.24	4.24	0.04%	转账支付	4.24	2015 年 04 月 25 日	巨潮资讯网 (http://www.cninfo.com.cn/)
镍业公司	母公司的联营公司	出售商品/提供劳务	劳务费	市场价	1.91	1.91	0.02%	转账支付	1.91	2015 年 04 月 25 日	巨潮资讯网 (http://www.cninfo.com.cn/)
禄纬堡公司	母公司的联营公司	出售商品/提供劳务	劳务费	市场价	0.49	0.49	0.00%	转账支付	0.49	2015 年 04 月 25 日	巨潮资讯网 (http://www.cninfo.com.cn/)
鑫磊资源公司	母公司的联营公司	出售商品/提供劳务	劳务费	市场价	0.62	0.62	0.01%	转账支付	0.62	2015 年 04 月 25 日	巨潮资讯网 (http://www.cninfo.com.cn/)
哈斯科公司	母公司的联营公司	出售商品/提供劳务	劳务费	市场价	0.18	0.18	0.00%	转账支付	0.18	2015 年 04 月 25 日	巨潮资讯网 (http://www.cninfo.com.cn/)
合计				--	--	2,618,158.12	--	--	--	--	--
大额销货退回的详细情况				无							
关联交易的必要性、持续性、选择与关联方（而非市场其他交易方）进行交易的原因				太钢不锈钢铁主业重组后，为保证资源的稳定可靠供应，公司主要原料矿粉、球团等仍需从太钢集团采购；公司重组进入的能源和采购部门仍需向太钢集团各单位提供能源、备件等，同时公司接受太钢集团提供劳务、职工培训等其他综合服务。							
关联交易对上市公司独立性的影响				关联交易不构成对公司独立性的影响，没有损害公司及股东的利益。							
公司对关联方的依赖程度，以及相关解决措施（如有）				公司设立了太钢不锈钢香港有限公司，以逐步减少产品出口的关联交易。							
按类别对本期将发生的日常关联交易进行总金额预计的，在报告期内的实际履行情况（如有）				公司在报告期内发生的关联交易的总额高于股东大会审议通过的 2014 年度日常关联交易预计总额，主要是 2014 年因部分业务发生变化对关联交易总金额预计不足，关联交易超预计议案已经公司六届董事会第十四次会议审议通过，并将提交 2014 年度股东大会审议。							
交易价格与市场参考价格差异较大的原因（如适用）				无							

2、资产收购、出售发生的关联交易

√ 适用 □ 不适用

关联方	关联关系	关联交易类型	关联交易内容	关联交易定价原则	转让资产的账面价值(万元)	转让资产的评估价值(万元)	市场公允价值(万元)	转让价格(万元)	关联交易结算方式	交易损益(万元)	披露日期	披露索引
太原钢铁(集团)临汾钢铁有限公司	同一母公司	股权转让	新临钢公司股权	市场价	20,000	36,165.02	36,165.02	36,165.02	现金结算	16,165.02	2014年7月1日	巨潮资讯网(http://www.cninfo.com.cn/)
转让价格与账面价值或评估价值差异较大的原因(如有)				由于公司对新临钢公司的股权采用成本法进行核算,且新临钢公司未进行利润分配,转让价格中包含新临钢已实现的未分配利润。								
对公司经营成果与财务状况的影响情况				因山西省关停和淘汰落后钢铁生产能力的需要,新临钢钢铁产能将逐步退出。太钢不锈出售新临钢 51% 股权后,可持续提高钢铁主业资产质量,有利于本公司更加健康长远的发展。								

3、共同对外投资的关联交易

√ 适用 □ 不适用

共同投资方	关联关系	共同投资定价原则	被投资企业的名称	被投资企业的主营业务	被投资企业的注册资本	被投资企业的总资产(万元)	被投资企业的净资产(万元)	被投资企业的净利润(万元)
太钢集团	母公司	-	太钢集团财务有限公司	从事同业拆借及对成员单位办理资金存、贷等业务。	10 亿元	502,846.59	117,264.18	11,102.75

4、关联债权债务往来

√ 适用 □ 不适用

是否存在非经营性关联债权债务往来

□是 √ 否

公司报告期不存在非经营性关联债权债务往来。

5、其他关联交易

无

八、重大合同及其履行情况

1、托管、承包、租赁事项情况

无

2、担保情况

√ 适用 □ 不适用

单位：万元

公司对外担保情况（不包括对子公司的担保）								
担保对象名称	担保额度 相关公告 披露日期	担保额度	实际发生日期 （协议签署 日）	实际担保金额	担保类型	担保期	是否履行 完毕	是否为关 联方担保
天津天管太钢焊管有限公司	2011年08月26日	20,000	2010年09月13日	7,386	一般保证	3年	否	是
报告期内审批的对外担保额度合计（A1）			0	报告期内对外担保实际发生额合计（A2）				0
报告期末已审批的对外担保额度合计（A3）			20,000	报告期末实际对外担保余额合计（A4）				7,386
公司对子公司的担保情况								
担保对象名称	担保额度 相关公告 披露日期	担保额度	实际发生日期 （协议签署 日）	实际担保金额	担保类型	担保期	是否履行 完毕	是否为关 联方担保
天津太钢天管不锈钢有限公司	2014年01月28日	15,000	2014年08月28日	2,000	一般保证	1年	否	是
天津太钢天管不锈钢有限公司	2014年05月22日	20,000	2014年07月11日	8,000	一般保证	1年	否	是
天津太钢天管不锈钢有限公司	2014年05月22日		2014年10月21日	7,000	一般保证	1年	否	是
天津太钢天管不锈钢有限公司	2012年07月31日	70,000	2014年05月15日	30,000	一般保证	2年	否	是
报告期内审批对子公司担保额度合计（B1）			35,000	报告期内对子公司担保实际发生额合计（B2）				47,000
报告期末已审批的对子公司担保额度合计（B3）			105,000	报告期末对子公司实际担保余额合计（B4）				47,000
公司担保总额（即前两大项的合计）								
报告期内审批担保额度合计（A1+B1）			35,000	报告期内担保实际发生额合计（A2+B2）				47,000
报告期末已审批的担保额度合计（A3+B3）			125,000	报告期末实际担保余额合计（A4+B4）				54,386
实际担保总额（即 A4+B4）占公司净资产的比例				2.18%				
其中：								
为股东、实际控制人及其关联方提供担保的金额（C）				0				
直接或间接为资产负债率超过 70% 的被担保对象提供的债务担保金额（D）				0				
担保总额超过净资产 50% 部分的金额（E）				0				
上述三项担保金额合计（C+D+E）				0				

未到期担保可能承担连带清偿责任说明（如有）	无
违反规定程序对外提供担保的说明（如有）	无

采用复合方式担保的具体情况说明

（1）违规对外担保情况

无

3、其他重大合同

无

4、其他重大交易

无

九、承诺事项履行情况

1、公司或持股 5%以上股东在报告期内发生或以前期间发生但持续到报告期内的承诺事项

适用 不适用

承诺事由	承诺方	承诺内容	承诺时间	承诺期限	履行情况
股改承诺					
收购报告书或权益变动报告书中所作承诺					
资产重组时所作承诺					
首次公开发行或再融资时所作承诺					
其他对公司中小股东所作承诺	太原钢铁（集团）有限公司	2008 年 8 月 20 日，公司发布《控股股东承诺公告》，公司控股股东太原钢铁（集团）有限公司承诺：太钢集团目前已解除限售的 167,882,520 股在股价低于 30 元时不在二级市场出售(因分红、配股、转增等原因导致股份或权益变化时，将按相应比例调整该价格)。	2008 年 08 月 20 日	不适用	履行中
承诺是否及时履行	是				
未完成履行的具体原因及下一步计划（如有）	不适用				

2、公司资产或项目存在盈利预测，且报告期仍处在盈利预测期间，公司就资产或项目达到原盈利预测及其原因做出说明

无

十、聘任、解聘会计师事务所情况

现聘任的会计师事务所

境内会计师事务所名称	立信会计师事务所(特殊普通合伙)
------------	------------------

境内会计师事务所报酬（万元）	220
境内会计师事务所审计服务的连续年限	7
境内会计师事务所注册会计师姓名	张新发、李云飞

当期是否改聘会计师事务所

是 否

聘请内部控制审计会计师事务所、财务顾问或保荐人情况

适用 不适用

2014年公司聘请了立信会计师事务所(特殊普通合伙)为公司内部控制审计机构。公司报告期内支付其2013年内控审计报酬60万元。

十一、监事会、独立董事（如适用）对会计师事务所本报告期“非标准审计报告”的说明

无

十二、处罚及整改情况

无

十三、年度报告披露后面临暂停上市和终止上市情况

无

十四、其他重大事项的说明

无

十五、公司子公司重要事项

无

十六、公司发行公司债券的情况

经中国证券监督管理委员会证监许可【2012】9号文核准，公司向社会公开发行面值不超过50亿元的公司债券，本次债券分两次发行，分别于2012年4月18日发行—2012年山西太钢不锈钢股份有限公司债券（第一期），发行规模为25亿元，债券期限为5年，票面利率5.2%；于2012年8月22日发行—2012年山西太钢不锈钢股份有限公司债券（第二期），发行规模为25亿元，其中5年期公司债券15亿元，票面利率5.1%，3年期公司债券10亿元，票面利率4.8%。扣除发行费用后，本次发行债券所募集资金用于改善公司财务结构、偿还公司债务、补充流动资金，其中25亿元用于偿还公司银行借款，剩余募集资金用于补充公司流动资金。截止2012年12月31日，全部募集资金已使用完毕。

第六节 股份变动及股东情况

一、股份变动情况

1、股份变动情况

单位：股

	本次变动前		本次变动增减（+，-）					本次变动后	
	数量	比例	发行新股	送股	公积金转股	其他	小计	数量	比例
一、有限售条件股份	264,603	0.01%						264,603	0.01%
1、国家持股									
2、国有法人持股									
3、其他内资持股	264,603	0.01%						264,603	0.01%
其中：境内法人持股									
境内自然人持股	264,603	0.01%						264,603	0.01%
4、外资持股									
其中：境外法人持股									
境外自然人持股									
二、无限售条件股份	5,695,983,193	99.99%						5,695,983,193	99.99%
1、人民币普通股	5,695,983,193	99.99%						5,695,983,193	99.99%
2、境内上市的外资股									
3、境外上市的外资股									
4、其他									
三、股份总数	5,696,247,796	100.00%						5,696,247,796	100.00%

股份变动的原因

□ 适用 √ 不适用

股份变动的批准情况

□ 适用 √ 不适用

股份变动的过户情况

□ 适用 √ 不适用

股份变动对最近一年和最近一期基本每股收益和稀释每股收益、归属于公司普通股股东的每股净资产等财务指标的影响

□ 适用 √ 不适用

公司认为必要或证券监管机构要求披露的其他内容

□ 适用 √ 不适用

2、限售股份变动情况

□ 适用 √ 不适用

二、证券发行与上市情况

1、报告期末近三年历次证券发行情况

√ 适用 □ 不适用

股票及其衍生证券名称	发行日期	发行价格(或利率)	发行数量	上市日期	获准上市交易数量	交易终止日期
普通股股票类						
可转换公司债券、分离交易可转债、公司债类						
公司债券	2012年04月18日	5.20%	2,500,000,000	2012年05月15日	2,500,000,000	2017年04月18日
公司债券	2012年08月22日	5.10%	1,500,000,000	2012年09月21日	1,500,000,000	2017年08月22日
公司债券	2012年08月22日	4.80%	1,000,000,000	2012年09月21日	1,000,000,000	2015年08月22日

前三年历次证券发行情况的说明

经中国证券监督管理委员会证监许可【2012】9号文件核准，公司面向社会公开发行不超过50亿元的公司债券。2012年4月公司成功发行第一期25亿元公司债券，票面利率5.2%，债券期限5年。2012年8月公司成功发行第二期25亿元公司债券，其中5年期限债券15亿元，票面利率5.1%；3年期限债券10亿元，票面利率4.8%。

2、公司股份总数及股东结构的变动、公司资产和负债结构的变动情况说明

□ 适用 √ 不适用

3、现存的内部职工股情况

□ 适用 √ 不适用

三、股东和实际控制人情况

1、公司股东数量及持股情况

单位：股

报告期末普通股股东总数	248,711	年度报告披露日前第5个交易日普通股股东总数	245,326	报告期末表决权恢复的优先股股东总数(如有)(参见注8)	0			
持股5%以上的股东或前10名股东持股情况								
股东名称	股东性质	持股比例	报告期末持股数量	报告期内增减变动情况	持有有限售条件的股份数量	持有无限售条件的股份数量	质押或冻结情况	
							股份状态	数量
太原钢铁(集团)有限公司	国家	64.24%	3,659,182,800	-	0	3,659,182,800		
宝钢集团有限公司	国有法人	0.97%	55,000,000	-	0	55,000,000		
上海浦东发展银行—长信金利趋势股票型证券投资基金	境内非国有法人	0.61%	34,796,777	-	0	34,796,777		
中国工商银行—融通深证100指数证券投资基金	境内非国有法人	0.23%	12,924,602	-	0	12,924,602		
中国银行股份有限公司—嘉实沪深	境内非国有法人	0.22%	12,465,485	-	0	12,465,485		

300 交易型开放式指数证券投资基金								
中国农业银行—长信双利优选灵活配置混合型证券投资基金	境内非国有法人	0.20%	11,199,950	-	0	11,199,950		
中国民生银行股份有限公司—银华深证 100 指数分级证券投资基金	境内非国有法人	0.19%	11,044,416	-	0	11,044,416		
中国银行股份有限公司—易方达深证 100 交易型开放式指数证券投资基金	境内非国有法人	0.18%	10,206,860	-	0	10,206,860		
徐开东	境内自然人	0.18%	10,000,000	-	0	10,000,000		
中国工商银行股份有限公司—国投瑞银瑞福深证 100 指数分级证券投资基金	境内非国有法人	0.16%	9,000,146	-	0	9,000,146		
上述股东关联关系或一致行动的说明	上述股东中，太钢集团与其他股东之间不存在关联关系，也不属于《上市公司持股变动信息披露管理办法》中规定的一致行动人；未知其他股东之间是否存在关联关系，也不知道是否属于《上市公司持股信息披露管理办法》中规定的一致行动人。							
前 10 名无限售条件股东持股情况								
股东名称	报告期末持有无限售条件股份数量	股份种类						
		股份种类	数量					
太原钢铁(集团)有限公司	3,659,182,800	人民币普通股	3,659,182,800					
宝钢集团有限公司	55,000,000	人民币普通股	55,000,000					
上海浦东发展银行—长信金利趋势股票型证券投资基金	34,796,777	人民币普通股	34,796,777					
中国工商银行—融通深证 100 指数证券投资基金	12,924,602	人民币普通股	12,924,602					
中国银行股份有限公司—嘉实沪深 300 交易型开放式指数证券投资基金	12,465,485	人民币普通股	12,465,485					
中国农业银行—长信双利优选灵活配置混合型证券投资基金	11,199,950	人民币普通股	11,199,950					
中国民生银行股份有限公司—银华深证 100 指数分级证券投资基金	11,044,416	人民币普通股	11,044,416					
中国银行股份有限公司—易方达深证 100 交易型开放式指数证券投资基金	10,206,860	人民币普通股	10,206,860					
徐开东	10,000,000	人民币普通股	10,000,000					
中国工商银行股份有限公司—国投瑞银瑞福深证 100 指数分级证券投资基金	9,000,146	人民币普通股	9,000,146					
前 10 名无限售流通股股东之间，以及前 10 名无限售流通股股东和前 10 名股东之间关联关系或一致行动的说明	上述股东中，太钢集团与其他股东之间不存在关联关系，也不属于《上市公司持股变动信息披露管理办法》中规定的一致行动人；未知其他股东之间是否存在关联关系，也不知道是否属于《上市公司持股信息披露管理办法》中规定的一致行动人。							
前 10 名普通股股东参与融资融券业务股东情况说明（如有）（参见注 4）	不适用							

公司前 10 名普通股股东、前 10 名无限售条件普通股股东在报告期内是否进行约定购回交易

是 否

公司前 10 名普通股股东、前 10 名无限售条件普通股股东在报告期内未进行约定购回交易。

2、公司控股股东情况

法人

控股股东名称	法定代表人/单位负责人	成立日期	组织机构代码	注册资本	主要经营业务
太原钢铁（集团）有限公司	李晓波	1997 年 12 月 05 日	11011439-1	64.79289 亿元	冶炼、加工、制造、销售钢材、钢坯、钢锭、生铁、轧辊、铁合金、焦化产品、耐火材料、矿产品、金属制品、钢铁生产所需原材料、建筑材料、电子产品、冶金机电设备、备品备件；技术服务；公路运输；工程设计、施工；餐饮宾馆等服务业；承包本行业境外工程和境内国际招标工程及所需的设备、材料和零配件的进出口；对外派遣本行业工程生产及服务的劳务人员（国家实行专项审批的项目除外）。
未来发展战略	太钢集团以深化改革为统领，以价值经营为主线，以品种质量为重点，以科技创新为支撑，以对标挖潜为方法，以依法治企为保障，传递市场压力，增强干部动力，激发全员活力，打赢生存保卫战，全速构建新常态下的竞争力，实现可持续发展。				
经营成果、财务状况、现金流等	<p>全年实现营业收入 120.41 亿元，比上年上升 27.40%；实现利润 5.32 亿元，比上年上升 400.62%。</p> <p>2014 年末资产总额 562.26 亿元，比上年末上升 4.87%；负债总额 325.83 亿元，比上年末下降 0.71%。</p> <p>所有者权益总额 236.43 亿元，比上年末上升 13.66%。</p> <p>2014 年现金及现金等价物较上年末净增加 979 万元，经营活动产生现金流量净额 333,942 万元，投资活动现金流量净额 57,769 万元，筹资活动产生现金流量净额-434,157 万元。</p> <p>2015 年及今后一个时期太钢集团以结构调整为主线，要依托项目支撑，不断扩大独有、领先的产品集群，常规产品逐步退出产品目录，打造极具竞争力的高端特色精品基地；积极稳妥推进业务结构调整，形成钢铁主业与多元业务相互支撑、相互促进的发展格局。</p>				
控股股东报告期内控股和参股的其他境内外上市公司的股权情况	名称	持有股数	持股比例		
	交通银行	1,210,990.00	不足 0.1%		
	广深铁路	50,776,147.00	0.72%		
	光大银行	69,746,434.00	0.18%		
	金钼股份	33,624,433.00	1.04%		
	山西焦化	20,000,000.00	2.61%		
	山西证券	355,589,685.00	14.12%		

控股股东报告期内变更

适用 不适用

公司报告期控股股东未发生变更。

3、公司实际控制人情况

法人

实际控制人名称	法定代表人/单位负责人	成立日期	组织机构代码	注册资本	主要经营业务
山西省人民政府国有资产监督管理委员会	朱晓明	2004 年 05 月	不适用	不适用	不适用
未来发展战略	不适用				

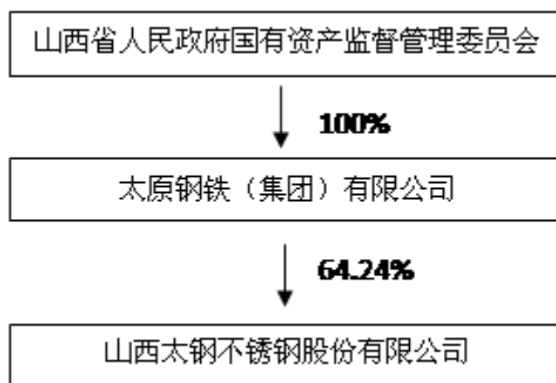
经营成果、财务状况、现金流等	不适用
实际控制人报告期内控制的其他境内外上市公司的股权情况	不适用

实际控制人报告期内变更

适用 不适用

公司报告期实际控制人未发生变更。

公司与实际控制人之间的产权及控制关系的方框图



实际控制人通过信托或其他资产管理方式控制公司

适用 不适用

4、其他持股在 10%以上的法人股东

适用 不适用

四、公司股东及其一致行动人在报告期提出或实施股份增持计划的情况

适用 不适用

在公司所知的范围内，没有公司股东及其一致行动人在报告期提出或实施股份增持计划。

第七节 优先股相关情况

适用 不适用
报告期公司不存在优先股。

第八节 董事、监事、高级管理人员和员工情况

一、董事、监事和高级管理人员持股变动

姓名	职务	任职状态	性别	年龄	任期起始日期	任期终止日期	期初持股数(股)	本期增持股份数量(股)	本期减持股份数量(股)	期末持股数(股)
李晓波	董事长	现任	男	51	2013年10月16日	2016年10月16日	60,573	0	0	60,573
杨海贵	副董事长	现任	男	59	2013年10月16日	2016年10月16日	60,572	0	0	60,572
高祥明	副董事长	现任	男	52	2013年10月16日	2016年10月16日	30,000	0	0	30,000
张志方	董事、总经理	现任	男	52	2013年10月16日	2016年10月16日	33,000	0	0	33,000
柴志勇	董事、副总经理	现任	男	51	2013年10月16日	2016年10月16日	95,640	0	0	95,640
韩珍堂	董事	现任	男	49	2013年10月16日	2016年10月16日	43,020	0	0	43,020
李成	董事	现任	男	82	2013年10月16日	2016年10月16日	0	0	0	0
戴德明	独立董事	现任	男	52	2013年10月16日	2016年10月16日	0	0	0	0
林义相	独立董事	现任	男	50	2013年10月16日	2016年10月16日	0	0	0	0
王国栋	独立董事	现任	男	72	2014年10月29日	2016年10月16日	0	0	0	0
张志铭	独立董事	现任	男	52	2014年10月29日	2016年10月16日	0	0	0	0
张文魁	独立董事	离任	男	50	2013年10月16日	2014年10月29日	0	0	0	0
翁宇庆	独立董事	离任	男	74	2013年10月16日	2014年10月29日	0	0	0	0
韩瑞平	监事会主席	现任	男	51	2013年10月16日	2016年10月16日	0	0	0	0
张晓东	监事	现任	男	47	2014年05月08日	2016年10月16日	0	0	0	0
侯秀萍	监事	离任	女	46	2013年10月16日	2014年05月08日	0	0	0	0
刘千里	监事	现任	男	50	2013年10月16日	2016年10月16日	0	0	0	0
高建兵	副总经理	现任	男	38	2013年10月16日	2016年10月16日	0	0	0	0
谢力	副总经理	现任	男	54	2013年10月16日	2016年10月16日	30,000	0	0	30,000
王百东	副总经理	现任	男	53	2013年10月16日	2016年10月16日	0	0	0	0
杨贵龙	总会计师、董 事会秘书	现任	男	49	2013年10月16日	2016年10月16日	0	0	0	0
合计	--	--	--	--	--	--	352,805	0	0	352,805

二、任职情况

公司现任董事、监事、高级管理人员最近5年的主要工作经历

李晓波先生：2002.3-2008.4，太原钢铁（集团）有限公司副董事长、总经理、党委常委；2008.4-今，太原钢铁（集团）有限公司董事长、党委常委；2002.3-2008.4，本公司副董事长；2008.4-今，本公司董事长。

杨海贵先生：2002.3-2007.8，太原钢铁（集团）有限公司董事、党委常委、党委副书记；2002.3-2008.5，太原钢铁（集团）有限公司纪委书记；2007.8-今，太原钢铁（集团）有限公司党委常委、党委书记、副董事长；2000.1-2007.8，本公司监事会主席；2007.9-今，本公司副董事长。

高祥明先生：2004.1-2008.5，太原钢铁（集团）有限公司总经理助理；2011.10月-今，太原钢铁（集

团)有限公司总经理、党委常委、副董事长；2008.5-2011.10，本公司副总经理；2011.11-今，本公司副董事长。

张志方先生：2000.12-2008.5，本公司不锈冷轧厂厂长、党委书记；2005.8-2013.4，本公司副总经理；2013.4-今，本公司总经理；2013.5-今，本公司董事，太原钢铁（集团）有限公司董事；2013.8-今，太原钢铁（集团）有限公司党委常委。

柴志勇先生：2008.5-今，太原钢铁（集团）有限公司董事；2002.9-2008.5，本公司总经理；2003.2-今，本公司董事；2008.5-今，本公司副总经理。

韩珍堂先生：2002.9-2008.5，太原钢铁（集团）有限公司计财部部长；2011.10-今，太原钢铁（集团）有限公司董事、总会计师；2003.8-2007.9，本公司监事；2008.5-2011.10，本公司总会计师；2008.10-2011.10，本公司董事会秘书；2011.11-今，本公司董事。

李成先生：2010.1-今，中国特钢协不锈钢分会名誉会长；2007.8-今，本公司董事。

戴德明先生：1996.6-今，中国人民大学会计系教授。2001.10-2010.09，中国人民大学商学院会计系主任；2011.5-今，本公司独立董事。

林义相先生：2000起任中国证券业协会副会长；2001.3-今，天相投资顾问有限公司董事长兼总经理；2013.6-今，注册国际投资分析师协会（ACIIA）主席；2013.10-今，本公司独立董事。

王国栋先生：2004.7-今，东北大学轧制技术及连轧自动化国家重点实验室学委会副主任；2001.05-今，中国金属学会轧钢学会副理事长；2005.01-今，中国工程院院士；2014.10-今，本公司独立董事。

张志铭先生：2004-今，国家检察官学院教授，副院长，《国家检察官学院学报》主编；2005.08-今，中国人民大学法学院二级教授，博士生导师，基础法学教研中心主任；2014.10-今，本公司独立董事。

韩瑞平先生：2003.4-2008.5，太原钢铁（集团）有限公司纪委副书记；2008.5-今，太原钢铁（集团）有限公司纪委书记、党委常委、董事；2009.11-今，太原钢铁（集团）有限公司党委副书记；2007.8-今，本公司监事会主席。

张晓东先生：2008.5-2011.10，本公司计财部部长；2011.10-2012.11，太原钢铁（集团）有限公司计财部部长；2012.11-2014.04，太钢集团财务有限公司总经理；2014.04-今，太原钢铁（集团）有限公司计财部部长；2011.11-2013.02，2014.05-今，本公司监事。

刘千里先生：2000.1-2005.6，本公司冷轧厂办公室主任；2005.6-今，本公司冷轧厂副书记、工会主席、纪委书记；2008.8-今，本公司监事。

高建兵先生：2008.4-2012.3，天津太钢天管不锈钢有限公司经理；2012.12-2014.4，本公司制造与质量管理部部长；2013.4-今，本公司副总经理；2013.5-今，太原钢铁（集团）有限公司董事。

谢力先生：2004.1-2008.5，太原钢铁（集团）有限公司总经理助理；2008.5-今，本公司副总经理。

王百东先生：2008.8-2010.8本公司第二炼钢厂厂长、党委书记；2010.8-2011.10，本公司总经理助理；2011.10-今，本公司副总经理。

杨贵龙先生：2003.7-2008.5，福原公司经理；2008.5-2011.10，太原钢铁（集团）有限公司计财部部长；2008.9-2011.10，本公司监事；2011.10-今，本公司总会计师；2012.4-今，本公司董事会秘书。

在股东单位任职情况

√ 适用 □ 不适用

任职人员姓名	股东单位名称	在股东单位担任的职务	任期起始日期	任期终止日期	在股东单位是否领取报酬津贴
李晓波	太原钢铁（集团）有限公司	党委常委	2002年02月01日		是
李晓波	太原钢铁（集团）有限公司	董事长	2008年04月01日		是
杨海贵	太原钢铁（集团）有限公司	党委常委	2002年04月01日		是
杨海贵	太原钢铁（集团）有限公司	党委书记、副董事长	2007年06月01日		是
高祥明	太原钢铁（集团）有限公司	党委常委、副董事长、总经理	2011年10月01日		是
张志方	太原钢铁（集团）有限公司	董事	2013年05月01日		否
张志方	太原钢铁（集团）有限公司	党委常委	2013年08月01日		否
柴志勇	太原钢铁（集团）有限公司	董事	2008年05月01日		否
韩珍堂	太原钢铁（集团）有限公司	董事、总会计师	2011年10月01日		是

任职人员姓名	股东单位名称	在股东单位担任的职务	任期起始日期	任期终止日期	在股东单位是否领取报酬津贴
韩瑞平	太原钢铁（集团）有限公司	市委常委、纪委书记、董事	2008年05月01日		是
韩瑞平	太原钢铁（集团）有限公司	党委副书记	2009年11月01日		是
张晓东	太原钢铁（集团）有限公司	计财部部长	2014年04月01日		是
高建兵	太原钢铁（集团）有限公司	董事	2013年05月01日		否
在股东单位任职情况的说明	无				

在其他单位任职情况

√ 适用 □ 不适用

任职人员姓名	其他单位名称	在其他单位担任的职务	任期起始日期	任期终止日期	在其他单位是否领取报酬津贴
李成	中国特钢协不锈钢分会	名誉会长	2010年01月01日		是
戴德明	中国人民大学会计系	教授	1996年06月01日		是
林义相	中国证券业协会	副会长	2000年01月01日		是
林义相	天相投资顾问有限公司	董事长、总经理	2001年03月01日		是
林义相	注册国际投资分析师协会（ACIIA）	主席	2013年10月01日		是
王国栋	东北大学轧制技术及连轧自动化国家重点实验室学委会	副主任	2004年07月01日		是
王国栋	中国金属学会轧钢学会	副理事长	2001年05月01日		是
王国栋	中国工程院	院士	2005年01月01日		是
张志铭	国家检察官学院	副院长	2004年01月01日		是
张志铭	中国人民大学法学院	教授，博士生导师，基础法学教研中心主任	2005年08月01日		是

三、董事、监事、高级管理人员报酬情况

董事、监事、高级管理人员报酬的决策程序、确定依据、实际支付情况

董事、监事、高级管理人员报酬的决策程序及确定依据：公司高级管理人员绩效薪酬方案由董事会薪酬与考核委员会确定。独立董事薪酬由股东大会确定。

李晓波先生、杨海贵先生、高祥明先生、韩瑞平先生、韩珍堂先生、张晓东先生等6人在控股股东单位领取报酬，不在本公司领取报酬。

公司报告期内董事、监事和高级管理人员报酬情况

单位：万元

姓名	职务	性别	年龄	任职状态	从公司获得的报酬总额	从股东单位获得的报酬总额	报告期末实际所得报酬
李晓波	董事长	男	51	现任	0	57.36	45.33
杨海贵	副董事长	男	59	现任	0	57.36	45.33
高祥明	副董事长	男	52	现任	0	57.36	45.33
张志方	董事、总经理	男	52	现任	52.33	0	41.63
柴志勇	董事、副总经理	男	51	现任	46.22	0	36.93

韩珍堂	董事	男	49	现任	0	46.22	36.93
李成	董事	男	82	现任	12.5	0	12.5
戴德明	独立董事	男	52	现任	12.5	0	12.5
林义相	独立董事	男	50	现任	12.5	0	12.5
王国栋	独立董事	男	72	现任	2.08	0	2.08
张志铭	独立董事	男	52	现任	2.08	0	2.08
韩瑞平	监事会主席	男	51	现任	0	46.22	36.93
张晓东	监事	男	47	现任	0	39.59	31.99
刘千里	监事	男	50	现任	24.15	0	20.04
高建兵	副总经理	男	38	现任	44.95	0	36.06
谢力	副总经理	男	54	现任	62	0	48.32
王百东	副总经理	男	53	现任	62	0	48.32
杨贵龙	董事会秘书、总会计师	男	49	现任	62	0	48.32
张文魁	独立董事	男	50	离任	10.42	0	10.42
翁宇庆	独立董事	男	74	离任	10.42	0	10.42
侯秀萍	监事	女	46	离任	0	26.84	20.93
合计	--	--	--	--	416.15	330.95	604.89

公司董事、监事、高级管理人员报告期内被授予的股权激励情况

适用 不适用

四、公司董事、监事、高级管理人员变动情况

姓名	担任的职务	类型	日期	原因
王国栋	独立董事	被选举	2014年10月29日	股东大会选举
张志铭	独立董事	被选举	2014年10月29日	股东大会选举
张晓东	监事	被选举	2014年05月21日	股东大会选举
张文魁	独立董事	离任	2014年10月29日	工作原因
翁宇庆	独立董事	离任	2014年10月29日	工作原因
侯秀萍	监事	离任	2014年05月21日	工作变动

五、报告期核心技术团队或关键技术人员变动情况（非董事、监事、高级管理人员）

报告期公司关键技术人员新增山西省青年拔尖人才1人，科技部中青年科技创新领军人才1人，山西省学术技术带头人3人，全国杰出工程师奖1人，省级政府津贴高级技师2人。报告期公司关键技术人员队伍稳定，无变动。

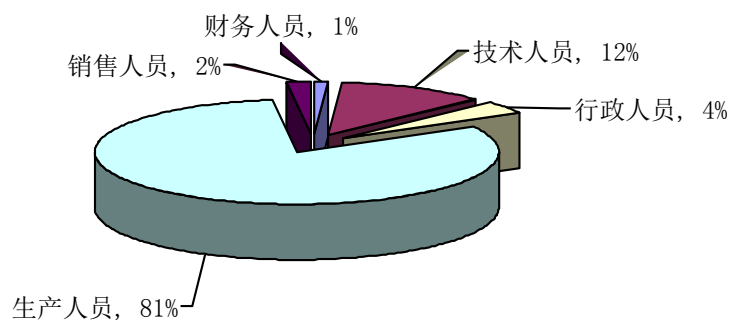
六、公司员工情况

截止到报告期末，公司及控股子公司员工总数23697人，其中在岗员工18991人；公司需承担部分费用的离退休职工14788人。

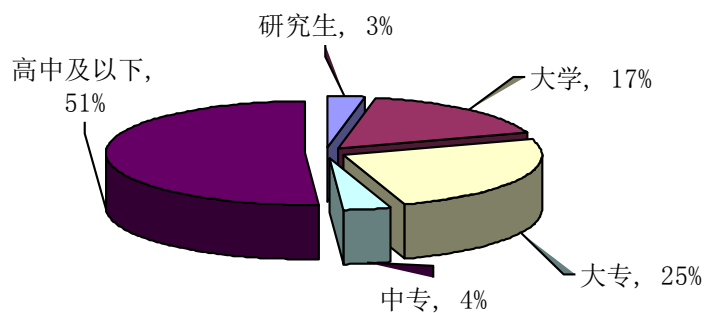
公司及控股子公司在岗员工结构为：

按专业构成		按教育程度	
专业类别	人数	教育程度	人数
生产人员	15471	研究生	548
销售人员	371	本科	3152
财务人员	157	大专	4832
技术人员	2287	中专	722
行政人员	705	高中及以下	9737
合计	18991	合计	18991

专业构成:



教育程度构成:



第九节 公司治理

一、公司治理的基本状况

报告期内，公司严格按照《公司法》、《上市公司治理准则》、《企业内部控制基本规范》、深圳证券交易所《股票上市规则》和《主板上市公司规范运作指引》等有关法律法规，以及中国证监会等监管部门的要求，认真落实各项监管要求，并结合公司实际情况，不断完善法人治理结构，实施《企业内部控制基本规范》整体方案，完善公司内部控制，规范运作。公司股东大会运作机制完善，平等对待全体股东，保障股东依法享有权利，切实保障股东特别是中小股东的合法权益。董事会、监事会以及董事会下设的四个专门委员会均认真履行职责，确保了公司规范运作和健康发展。公司法人治理的实际情况符合上述法律法规等规范性文件的要求。

报告期内公司无修订、新建的公司治理制度。

公司治理与《公司法》和中国证监会相关规定的要求是否存在差异

是 否

公司治理与《公司法》和中国证监会相关规定的要求不存在差异。

公司治理专项活动开展情况以及内幕信息知情人登记管理制度的制定、实施情况

为建立健全年度报告重大差错责任追究制度，公司已建立了《独立董事年报工作制度》、《公司董事会审计委员会年报工作规程》、《内幕信息知情人登记制度》和《年报信息披露重大差错责任追究制度》。公司在年度报告工作中严格遵守上述制度，报告期内未发生重大会计差错更正、重大遗漏信息补充以及业绩预告修正等情况。

《独立董事年报工作制度》详见2009年4月30日在巨潮资讯网（<http://www.cninfo.com.cn>）披露的《太钢不锈：独立董事年度报告工作制度》

《公司董事会审计委员会年报工作规程》详见2009年2月26日在巨潮资讯网（<http://www.cninfo.com.cn>）披露的《太钢不锈：董事会审计委员会年报工作规程》

《内幕信息知情人登记制度》详见2010年2月11日在巨潮资讯网（<http://www.cninfo.com.cn>）披露的《太钢不锈：内幕信息知情人登记制度（2010年2月）》

《年报信息披露重大差错责任追究制度》详见2010年2月11日在巨潮资讯网（<http://www.cninfo.com.cn>）披露的《太钢不锈：年报信息披露重大差错责任追究制度（2010年2月）》

二、报告期内召开的年度股东大会和临时股东大会的有关情况

1、本报告期年度股东大会情况

会议届次	召开日期	会议议案名称	决议情况	披露日期	披露索引
2013 年度 股东大会	2014 年 05 月 21 日	1、《公司 2013 年度董事会工作报告》； 2、《公司 2013 年度监事会工作报告》； 3、《关于公司 2013 年度报告及其摘要的议案》； 4、《关于公司 2013 年度利润分配的议案》； 5、《关于公司 2013 年财务决算的议案》； 6、《关于公司 2014 年全面预算的议案》； 7、《关于公司 2014 年固定资产投资预算的议案》； 8、《关于聘用公司 2014 年度财务报告审计机构的议案》； 9、《关于聘用公司 2014 年度内部控制审计机构的议案》；	上述议案 全部经审 议通过	2014 年 05 月 21 日	公告名称为：太钢不锈： 2013 年度股东大会决议 公告；公告编号为： 2014-021；公告披露的媒 体名称为：《中国证券报》、 《证券时报》、《上海证券 报》、《证券日报》、巨潮资 讯网 (http://www.cninfo.com.cn)

		10、《关于公司 2014 年与日常经营相关的关联交易的议案》； 11、《关于公司与太原钢铁（集团）有限公司签署<主要原辅料供应协议>的议案》； 12、《关于公司与太原钢铁（集团）有限公司签署<综合服务协议>的议案》； 13、《关于公司与太原钢铁（集团）有限公司签署<土地使用权租赁合同>的议案》； 14、《关于公司与太原钢铁（集团）有限公司签署<进出口业务委托代理协议>的议案》； 15、《关于公司控股子公司山西新临钢钢铁有限公司与太钢集团临汾钢铁有限公司签署<2014 年关联服务协议>的议案》； 16、《关于补选公司监事的议案》			
--	--	---	--	--	--

2、本报告期临时股东大会情况

会议届次	召开日期	会议议案名称	决议情况	披露日期	披露索引
2014 年第一次临时股东大会	2014 年 01 月 14 日	《关于公司申请发行超短期融资券的议案》	上述议案经审议通过	2014 年 01 月 15 日	公告名称为：太钢不锈：2014 年第一次临时股东大会决议公告；公告编号为：2014-001；公告披露的媒体名称为：《中国证券报》、《证券时报》、《上海证券报》、《证券日报》、巨潮资讯网（ http://www.cninfo.com.cn ）
2014 年第二次临时股东大会	2014 年 07 月 29 日	《关于公司与太钢（天津）融资租赁有限公司进行设备售后回租融资租赁业务的议案》	上述议案经审议通过	2014 年 07 月 30 日	公告名称为：太钢不锈：2014 年第二次临时股东大会决议公告；公告编号为：2014-034；公告披露的媒体名称为：《中国证券报》、《证券时报》、《上海证券报》、《证券日报》、巨潮资讯网（ http://www.cninfo.com.cn ）
2014 年第三次临时股东大会	2014 年 10 月 29 日	《关于补选公司独立董事的议案》	上述议案经审议通过	2014 年 10 月 30 日	公告名称为：太钢不锈：2014 年第三次临时股东大会决议公告；公告编号为：2014-046；公告披露的媒体名称为：《中国证券报》、《证券时报》、《上海证券报》、《证券日报》、巨潮资讯网（ http://www.cninfo.com.cn ）

3、表决权恢复的优先股股东请求召开临时股东大会

适用 不适用

三、报告期内独立董事履行职责的情况

1、独立董事出席董事会及股东大会的情况

独立董事出席董事会情况						
独立董事姓名	本报告期应参加董事会次数	现场出席次数	以通讯方式参加次数	委托出席次数	缺席次数	是否连续两次未亲自参加会议
张文魁	7	2	5	0	0	否
戴德明	9	3	6	0	0	否
翁宇庆	7	1	5	1	0	否
林义相	9	3	6	0	0	否
王国栋	2	1	1	0	0	否

张志铭	2	1	1	0	0	否
独立董事列席股东大会次数	4					

连续两次未亲自出席董事会的说明
不适用

2、独立董事对公司有关事项提出异议的情况

独立董事对公司有关事项是否提出异议

是 否

报告期内独立董事对公司有关事项未提出异议。

3、独立董事履行职责的其他说明

独立董事对公司有关建议是否被采纳

是 否

独立董事对公司有关建议被采纳或未被采纳的说明

2014年度，公司独立董事利用参加董事会及股东大会等现场会议的机会到公司进行现场调查和了解，并与公司董事、董事会秘书、财务负责人及其他相关工作人员保持经常联系，随时了解公司生产经营情况并提出相关建议，促进了公司发展。

四、董事会下设专门委员会在报告期内履行职责情况

按照《上市公司治理准则》的要求和《公司章程》的规定，公司董事会设立战略委员会、审计委员会、提名委员会和薪酬与考核委员会等四个专门委员会。

公司董事会战略委员会先期审议了公司2015年全面预算、固定资产投资预算等议案，对公司长期发展战略规划进行研究并提出建议。

公司董事会审计委员会监督公司内部审计制度及其实施，审核公司的财务信息及其披露，先期审议了公司2014年度财务会计报告、公司内部控制自我评价报告等相关报告。

公司董事会提名委员会先期审议了董事会换届及聘任高管人员的议案，对公司高级管理人员的人选、选择标准和程序进行研究并提出建议。

公司董事会薪酬与考核委员会对年度内公司所披露的董事、监事及高管人员薪酬情况以及公司2015年总经理绩效与薪酬方案进行了审核。

五、监事会工作情况

监事会在报告期内的监督活动中发现公司是否存在风险

是 否

监事会对报告期内的监督事项无异议。

六、公司相对于控股股东在业务、人员、资产、机构、财务等方面的独立完整情况

公司与控股股东在业务、人员、资产、机构、财务等方面完全分开，具有独立完整的业务及自主经营能力。

1、业务方面：公司2006年钢铁主业整体上市后，拥有了完整的钢铁生产工艺流程、能源动力系统以及覆盖全国的营销网络，拥有独立的采购和销售部门，具有独立的生产经营能力。

2、在资产方面：公司首发设立时太钢集团投入的资产和2006年钢铁主业重组注入的资产均已全部办理了产权过户登记。公司厂区用地系向控股股东太钢集团租赁，公司的辅助生产系统和配套设施完整、独立。公司产品的商标系大股东太钢集团许可使用。除商标外，公司拥有其他工业产权、专利技术及专有技

术等无形资产。

3、在人员方面：公司总经理、副总经理、总会计师和董事会秘书等高级管理人员均未在控股股东单位担任除董事以外的其他职务。公司有独立的人力资源管理部门，独立招聘经营管理人员和职工。公司有独立的生产经营管理部门、采购销售部门及所需业务管理部门，这些部门的业务操作人员与控股股东人员任职完全分开。

4、财务方面：公司具有独立的财务会计部门，建立了独立的会计核算体系和财务管理制度，独立纳税。

5、机构方面：公司根据业务需要，组建了完整的组织机构，完全独立于控股股东。

七、同业竞争情况

适用 不适用

八、高级管理人员的考评及激励情况

报告期内，董事会根据年度经营计划制定了激励方案，对高管人员进行激励和考核。在报告期内，各项考评及激励机制、相关奖励制度执行情况良好，起到了应有的激励与约束作用。

第十节 内部控制

一、内部控制建设情况

公司内部控制体系建设项目启动于2011年6月，并聘请国际知名会计师事务所协助项目建设和实施。在项目建设过程中公司依据《企业内部控制应用指引》对业务流程进行梳理，确立了公司的内部控制流程框架，该框架包括8个公司层面流程和12个业务层面流程。采用了个别访谈、专题讨论、穿行测试和比较分析等方法，最终识别分析出374个内部控制关键点，并形成了公司内部控制手册。公司形成了由董事会、监事会、经理层到全体员工的内部控制组织架构，明确了从决策、监督到执行的内部控制职能。公司内部控制体系于2012年1月正式运行。在2014年度，随着内部控制体系的进一步运行，对内部控制体系进行了不断的细化和完善，有效地提高了公司内部控制管理水平。

二、董事会关于内部控制责任的声明

公司董事会及全体董事保证本报告内容不存在任何虚假记载、误导性陈述或重大遗漏，并对报告内容的真实性、准确性和完整性承担个别及连带责任。

建立健全并有效实施内部控制是公司董事会的责任；监事会对董事会建立与实施内部控制进行监督；经理层负责组织领导公司内部控制的日常运行。

公司内部控制的目的是：合理保证财务报告及相关信息真实完整，合理保证经营合法合规、资产安全，提高经营效率和效果，促进实现发展战略。由于内部控制存在固有局限性，故仅能对达到上述目标提供合理保证。

三、建立财务报告内部控制的依据

财政部会同证监会、审计署、银监会、保监会于2008年6月制定了《企业内部控制基本规范》，按照国家有关部委及监管机构的内部控制要求，为推动太钢不锈“十二五”发展战略，建设全球最具竞争力的不锈钢企业，推动公司可持续发展，公司董事会决策实施《企业内部控制基本规范》，建立内部控制体系，并按照体系要求有效运行。

四、内部控制评价报告

内部控制评价报告中报告期内发现的内部控制重大缺陷的具体情况	
公司未发现报告期内存在重大缺陷。	
内部控制评价报告全文披露日期	2015年04月25日
内部控制评价报告全文披露索引	公司《2014年内部控制评价报告》全文见2015年4月25日在巨潮资讯网(http://www.cninfo.com.cn)上刊登的《2014年内部控制评价报告》。

五、内部控制审计报告或鉴证报告

内部控制审计报告

内部控制审计报告中的审议意见段
我们认为，太钢不锈公司于2014年12月31日按照《企业内部控制基本规范》和相关规定在所有重大方面保持了有效的财务报告内部控制。

内部控制审计报告全文披露日期	2015 年 04 月 25 日
内部控制审计报告全文披露索引	公司《内部控制审计报告》全文见 2015 年 4 月 25 日在巨潮资讯网 (http://www.cninfo.com.cn) 上刊登的《内部控制审计报告》。

会计师事务所是否出具非标准意见的内部控制审计报告

是 否

会计师事务所出具的内部控制审计报告与董事会的自我评价报告意见是否一致

是 否

六、年度报告重大差错责任追究制度的建立与执行情况

为建立健全年度报告重大差错责任追究制度，公司已建立了《独立董事年报工作制度》、《公司董事会审计委员会年报工作规程》、《内幕信息知情人登记制度》和《年报信息披露重大差错责任追究制度》。公司在年度报告工作中严格遵守上述制度，报告期内未发生重大会计差错更正、重大遗漏信息补充以及业绩预告修正等情况。

第十一节 财务报告

一、审计报告

审计意见类型	标准无保留审计意见
审计报告签署日期	2015 年 04 月 23 日
审计机构名称	立信会计师事务所（特殊普通合伙）
审计报告文号	信会师报字[2015]第 112569 号
注册会计师姓名	张新发、李云飞

审计报告正文

审计报告

信会师报字[2015]第112569号

山西太钢不锈钢股份有限公司全体股东：

我们审计了后附的山西太钢不锈钢股份有限公司（以下简称“太钢不锈公司”）财务报表，包括2014年12月31日的合并及公司资产负债表、2014年度的合并及公司利润表、合并及公司现金流量表、合并及公司所有者权益变动表以及财务报表附注。

一、管理层对财务报表的责任

编制和公允列报财务报表是太钢不锈公司管理层的责任。这种责任包括：（1）按照企业会计准则的规定编制财务报表，并使其实现公允反映；（2）设计、执行和维护必要的内部控制，以使财务报表不存在由于舞弊或错误导致的重大错报。

二、注册会计师的责任

我们的责任是在执行审计工作的基础上对财务报表发表审计意见。我们按照中国注册会计师审计准则的规定执行了审计工作。中国注册会计师审计准则要求我们遵守中国注册会计师职业道德守则，计划和执行审计工作以对财务报表是否不存在重大错报获取合理保证。

审计工作涉及实施审计程序，以获取有关财务报表金额和披露的审计证据。选择的审计程序取决于注册会计师的判断，包括对由于舞弊或错误导致的财务报表重大错报风险的评估。在进行风险评估时，注册会计师考虑与财务报表编制和公允列报相关的内部控制，以设计恰当的审计程序。审计工作还包括评价管理层选用会计政策的恰当性和作出会计估计的合理性，以及评价财务报表的总体列报。

我们相信，我们获取的审计证据是充分、适当的，为发表审计意见提供了基础。

三、审计意见

我们认为，太钢不锈公司财务报表在所有重大方面按照企业会计准则的规定编制，公允反映了太钢不锈公司2014年12月31日的合并及公司财务状况以及2014年度的合并及公司经营成果和现金流量。

立信会计师事务所
(特殊普通合伙)

中国注册会计师：张新发

中国注册会计师：李云飞

中国·上海

二〇一五年四月二十三日

二、财务报表

财务附注中报表的单位为：人民币元

1、合并资产负债表

编制单位：山西太钢不锈钢股份有限公司

2014年12月31日

单位：元

项目	期末余额	期初余额
流动资产：		
货币资金	4,460,188,840.34	4,506,224,118.58
结算备付金		
拆出资金		
以公允价值计量且其变动计入当期损益的金融资产		
衍生金融资产		
应收票据	992,961,828.84	1,206,788,072.66
应收账款	3,325,130,586.22	2,394,304,302.55
预付款项	1,594,208,238.41	2,444,358,515.69
应收保费		
应收分保账款		
应收分保合同准备金		
应收利息		
应收股利		

项目	期末余额	期初余额
其他应收款	104,997,452.67	65,964,800.11
买入返售金融资产		
存货	8,673,288,382.09	11,752,250,036.98
划分为持有待售的资产		
一年内到期的非流动资产	206,000.04	206,000.04
其他流动资产	18,352,918.70	114,201,361.33
流动资产合计	19,169,334,247.31	22,484,297,207.94
非流动资产：		
发放贷款及垫款		
可供出售金融资产	30,580,458.40	30,580,458.40
持有至到期投资		
长期应收款		
长期股权投资	942,569,963.52	905,456,505.73
投资性房地产	43,071,457.77	44,862,845.76
固定资产	43,211,645,221.01	38,785,307,422.92
在建工程	12,150,645,233.77	12,707,875,167.75
工程物资	7,363,776.29	19,330,735.36
固定资产清理		
生产性生物资产		
油气资产		
无形资产	246,113,283.09	379,169,249.72
开发支出		
商誉		
长期待摊费用	3,051,499.62	3,257,499.66
递延所得税资产	104,317,177.09	131,546,122.27
其他非流动资产	397,154,788.27	319,736,606.14
非流动资产合计	57,136,512,858.83	53,327,122,613.71
资产总计	76,305,847,106.14	75,811,419,821.65
流动负债：		
短期借款	13,674,771,543.16	11,336,320,059.44
向中央银行借款		
吸收存款及同业存放		
拆入资金		
以公允价值计量且其变动计入当期损益的金融负债		
衍生金融负债		
应付票据	5,132,492,783.01	3,862,671,735.49
应付账款	7,525,622,852.81	7,219,087,082.05
预收款项	1,067,521,736.79	1,716,701,272.93
卖出回购金融资产款		
应付手续费及佣金		
应付职工薪酬	59,299,333.76	117,875,142.83
应交税费	14,204,068.63	44,267,667.99
应付利息	375,253,359.84	457,244,594.65

项目	期末余额	期初余额
应付股利		
其他应付款	962,021,904.86	1,118,513,924.72
应付分保账款		
保险合同准备金		
代理买卖证券款		
代理承销证券款		
划分为持有待售的负债		
一年内到期的非流动负债	8,367,203,966.90	5,456,507,530.10
其他流动负债	36,062,438.71	20,817,799.98
流动负债合计	37,214,453,988.47	31,350,006,810.18
非流动负债：		
长期借款	8,516,190,782.62	12,631,951,677.81
应付债券	4,000,000,000.00	5,000,000,000.00
其中：优先股		
永续债		
长期应付款		
长期应付职工薪酬	332,817,029.34	387,399,708.95
专项应付款		
预计负债		
递延收益	290,906,567.29	294,994,083.02
递延所得税负债		
其他非流动负债		10,000,000.00
非流动负债合计	13,139,914,379.25	18,324,345,469.78
负债合计	50,354,368,367.72	49,674,352,279.96
所有者权益：		
股本	5,696,247,796.00	5,696,247,796.00
其他权益工具		
其中：优先股		
永续债		
资本公积	6,801,053,831.08	6,723,284,898.86
减：库存股		
其他综合收益	-5,695,226.28	-6,530,427.02
专项储备		
盈余公积	1,961,368,718.15	1,874,474,129.10
一般风险准备		
未分配利润	10,526,752,988.07	10,342,577,619.07
归属于母公司所有者权益合计	24,979,728,107.02	24,630,054,016.01
少数股东权益	971,750,631.40	1,507,013,525.68
所有者权益合计	25,951,478,738.42	26,137,067,541.69
负债和所有者权益总计	76,305,847,106.14	75,811,419,821.65

法定代表人：李晓波

主管会计工作负责人：杨贵龙

会计机构负责人：李华

2、母公司资产负债表

单位：元

项目	期末余额	期初余额
流动资产：		
货币资金	4,069,786,760.16	3,764,606,497.92
以公允价值计量且其变动计入当期损益的金融资产		
衍生金融资产		
应收票据	977,702,236.50	1,057,238,125.06
应收账款	3,714,274,835.54	2,938,856,357.23
预付款项	1,581,093,524.49	2,248,218,603.90
应收利息		
应收股利		
其他应收款	410,346,694.04	195,623,426.25
存货	7,947,241,215.80	10,348,158,185.22
划分为持有待售的资产		
一年内到期的非流动资产		
其他流动资产		
流动资产合计	18,700,445,266.53	20,552,701,195.58
非流动资产：		
可供出售金融资产	30,580,458.40	30,580,458.40
持有至到期投资		
长期应收款		
长期股权投资	3,459,043,165.38	3,606,718,705.60
投资性房地产	45,025,024.69	46,758,857.91
固定资产	38,821,722,971.54	34,196,210,312.71
在建工程	10,335,976,570.31	10,727,389,279.94
工程物资	7,363,776.29	18,015,491.71
固定资产清理		
生产性生物资产		
油气资产		
无形资产	104,798,695.68	125,230,665.79
开发支出		
商誉		
长期待摊费用		
递延所得税资产	105,838,097.69	115,083,471.52
其他非流动资产		
非流动资产合计	52,910,348,759.98	48,865,987,243.58
资产总计	71,610,794,026.51	69,418,688,439.16
流动负债：		
短期借款	11,063,032,853.67	8,589,555,558.21
以公允价值计量且其变动计入当期损益的金融负债		
衍生金融负债		

项目	期末余额	期初余额
应付票据	4,813,492,783.01	3,487,971,735.49
应付账款	7,275,054,303.87	6,620,948,079.75
预收款项	2,620,795,945.82	2,496,863,581.40
应付职工薪酬	57,412,745.61	53,592,672.59
应交税费	6,400,123.71	7,941,795.19
应付利息	358,149,609.84	442,502,928.00
应付股利		
其他应付款	872,233,232.23	1,000,944,943.62
划分为持有待售的负债		
一年内到期的非流动负债	8,027,203,966.90	4,936,507,530.10
其他流动负债	24,975,861.71	20,817,799.98
流动负债合计	35,118,751,426.37	27,657,646,624.33
非流动负债：		
长期借款	7,234,290,782.62	12,221,951,677.81
应付债券	4,000,000,000.00	5,000,000,000.00
其中：优先股		
永续债		
长期应付款		
长期应付职工薪酬	332,817,029.34	387,399,708.95
专项应付款		
预计负债		
递延收益	270,158,038.29	262,072,400.02
递延所得税负债		
其他非流动负债		
非流动负债合计	11,837,265,850.25	17,871,423,786.78
负债合计	46,956,017,276.62	45,529,070,411.11
所有者权益：		
股本	5,696,247,796.00	5,696,247,796.00
其他权益工具		
其中：优先股		
永续债		
资本公积	6,707,636,211.95	6,640,535,946.72
减：库存股		
其他综合收益		
专项储备		
盈余公积	1,961,368,718.15	1,874,474,129.10
未分配利润	10,289,524,023.79	9,678,360,156.23
所有者权益合计	24,654,776,749.89	23,889,618,028.05
负债和所有者权益总计	71,610,794,026.51	69,418,688,439.16

3、合并利润表

单位：元

项目	本期发生额	上期发生额
一、营业总收入	86,766,441,502.45	105,020,324,753.53
其中：营业收入	86,766,441,502.45	105,020,324,753.53
利息收入		
已赚保费		
手续费及佣金收入		
二、营业总成本	86,561,204,605.78	104,584,531,564.37
其中：营业成本	80,008,555,666.96	98,361,274,428.02
利息支出		
手续费及佣金支出		
退保金		
赔付支出净额		
提取保险合同准备金净额		
保单红利支出		
分保费用		
营业税金及附加	15,362,189.30	72,956,688.20
销售费用	1,706,961,284.85	1,424,713,477.37
管理费用	2,982,400,506.83	3,047,078,525.14
财务费用	1,112,471,082.60	870,821,880.21
资产减值损失	735,453,875.24	807,686,565.43
加：公允价值变动收益（损失以“-”号填列）		
投资收益（损失以“-”号填列）	29,226,749.02	18,130,161.06
其中：对联营企业和合营企业的投资收益	37,113,457.79	18,130,161.06
汇兑收益（损失以“-”号填列）		
三、营业利润（亏损以“-”号填列）	234,463,645.69	453,923,350.22
加：营业外收入	124,524,022.25	86,796,575.93
其中：非流动资产处置利得	1,356,889.77	457,823.85
减：营业外支出	52,749,700.57	34,890,792.02
其中：非流动资产处置损失	47,723,531.45	10,223,252.36
四、利润总额（亏损总额以“-”号填列）	306,237,967.37	505,829,134.13
减：所得税费用	28,618,531.19	6,651,215.70
五、净利润（净亏损以“-”号填列）	277,619,436.18	499,177,918.43
归属于母公司所有者的净利润	441,957,391.93	629,736,382.50
少数股东损益	-164,337,955.75	-130,558,464.07
六、其他综合收益的税后净额	835,200.74	-5,821,678.35
归属母公司所有者的其他综合收益的税后净额	835,200.74	-5,821,678.35
（一）以后不能重分类进损益的其他综合收益		
1.重新计量设定受益计划净负债或净资产的变动		
2.权益法下在被投资单位不能重分类进损益的其他综合收益中享有的份额		

项目	本期发生额	上期发生额
(二) 以后将重分类进损益的其他综合收益	835,200.74	-5,821,678.35
1.权益法下在被投资单位以后将重分类进损益的其他综合收益中享有的份额		
2.可供出售金融资产公允价值变动损益		
3.持有至到期投资重分类为可供出售金融资产损益		
4.现金流量套期损益的有效部分		
5.外币财务报表折算差额	835,200.74	-5,821,678.35
6.其他		
归属于少数股东的其他综合收益的税后净额		
七、综合收益总额	278,454,636.92	493,356,240.08
归属于母公司所有者的综合收益总额	442,792,592.67	623,914,704.15
归属于少数股东的综合收益总额	-164,337,955.75	-130,558,464.07
八、每股收益：		
(一) 基本每股收益	0.078	0.111
(二) 稀释每股收益	0.078	0.111

法定代表人：李晓波

主管会计工作负责人：杨贵龙

会计机构负责人：李华

4、母公司利润表

单位：元

项目	本期发生额	上期发生额
一、营业收入	74,961,774,426.60	86,681,371,421.73
减：营业成本	68,438,787,580.19	80,205,409,429.26
营业税金及附加	4,593,766.59	55,687,902.99
销售费用	1,544,958,578.84	1,279,216,413.69
管理费用	2,870,458,540.34	2,896,955,035.16
财务费用	836,904,558.32	746,928,692.60
资产减值损失	721,295,665.79	809,497,645.02
加：公允价值变动收益（损失以“-”号填列）		
投资收益（损失以“-”号填列）	236,527,011.52	48,907,083.06
其中：对联营企业和合营企业的投资收益	37,113,457.79	18,130,161.06
二、营业利润（亏损以“-”号填列）	781,302,748.05	736,583,386.07
加：营业外收入	120,618,019.67	70,388,046.10
其中：非流动资产处置利得	335,815.80	322,445.18
减：营业外支出	23,729,503.40	17,221,206.45
其中：非流动资产处置损失	22,688,564.10	10,013,552.25
三、利润总额（亏损总额以“-”号填列）	878,191,264.32	789,750,225.72
减：所得税费用	9,245,373.83	-8,475,410.16
四、净利润（净亏损以“-”号填列）	868,945,890.49	798,225,635.88
五、其他综合收益的税后净额		
(一) 以后不能重分类进损益的其他综合收益		

项目	本期发生额	上期发生额
1.重新计量设定受益计划净负债或净资产的变动		
2.权益法下在被投资单位不能重分类进损益的其他综合收益中享有的份额		
(二)以后将重分类进损益的其他综合收益		
1.权益法下在被投资单位以后将重分类进损益的其他综合收益中享有的份额		
2.可供出售金融资产公允价值变动损益		
3.持有至到期投资重分类为可供出售金融资产损益		
4.现金流量套期损益的有效部分		
5.外币财务报表折算差额		
6.其他		
六、综合收益总额	868,945,890.49	798,225,635.88
七、每股收益：		
(一)基本每股收益	0.153	0.140
(二)稀释每股收益	0.153	0.140

5、合并现金流量表

单位：元

项目	本期发生额	上期金额发生额
一、经营活动产生的现金流量：		
销售商品、提供劳务收到的现金	91,993,977,211.48	114,286,708,846.01
客户存款和同业存放款项净增加额		
向中央银行借款净增加额		
向其他金融机构拆入资金净增加额		
收到原保险合同保费取得的现金		
收到再保险业务现金净额		
保户储金及投资款净增加额		
处置以公允价值计量且其变动计入当期损益的金融资产净增加额		
收取利息、手续费及佣金的现金		
拆入资金净增加额		
回购业务资金净增加额		
收到的税费返还	1,006,286.87	2,758,029.24
收到其他与经营活动有关的现金	185,720,163.85	148,454,523.64
经营活动现金流入小计	92,180,703,662.20	114,437,921,398.89
购买商品、接受劳务支付的现金	83,447,169,701.13	106,628,125,702.83
客户贷款及垫款净增加额		
存放中央银行和同业款项净增加额		
支付原保险合同赔付款项的现金		
支付利息、手续费及佣金的现金		
支付保单红利的现金		
支付给职工以及为职工支付的现金	2,597,347,580.12	2,580,291,279.52

项目	本期发生额	上期金额发生额
支付的各项税费	334,636,071.03	881,087,161.02
支付其他与经营活动有关的现金	380,162,708.03	352,599,841.13
经营活动现金流出小计	86,759,316,060.31	110,442,103,984.50
经营活动产生的现金流量净额	5,421,387,601.89	3,995,817,414.39
二、投资活动产生的现金流量：		
收回投资收到的现金		
取得投资收益收到的现金		
处置固定资产、无形资产和其他长期资产收回的现金净额	4,518,868.90	408,217.81
处置子公司及其他营业单位收到的现金净额	198,919,594.99	
收到其他与投资活动有关的现金		1,641,615.67
投资活动现金流入小计	203,438,463.89	2,049,833.48
购建固定资产、无形资产和其他长期资产支付的现金	4,084,303,571.65	6,857,720,196.36
投资支付的现金	15,000,000.00	68,600,000.00
质押贷款净增加额		
取得子公司及其他营业单位支付的现金净额		
支付其他与投资活动有关的现金	470,000.00	
投资活动现金流出小计	4,099,773,571.65	6,926,320,196.36
投资活动产生的现金流量净额	-3,896,335,107.76	-6,924,270,362.88
三、筹资活动产生的现金流量：		
吸收投资收到的现金		
其中：子公司吸收少数股东投资收到的现金		
取得借款收到的现金	33,310,288,334.04	25,247,130,408.98
发行债券收到的现金		
收到其他与筹资活动有关的现金	259,248,599.88	44,320,000.00
筹资活动现金流入小计	33,569,536,933.92	25,291,450,408.98
偿还债务支付的现金	32,829,001,404.20	20,365,923,206.38
分配股利、利润或偿付利息支付的现金	2,085,306,643.54	1,640,686,550.78
其中：子公司支付给少数股东的股利、利润		
支付其他与筹资活动有关的现金	40,425,872.98	212,583,334.65
筹资活动现金流出小计	34,954,733,920.72	22,219,193,091.81
筹资活动产生的现金流量净额	-1,385,196,986.80	3,072,257,317.17
四、汇率变动对现金及现金等价物的影响	-38,586,999.73	-58,886,896.58
五、现金及现金等价物净增加额	101,268,507.60	84,917,472.10
加：期初现金及现金等价物余额	4,295,212,313.36	4,210,294,841.26
六、期末现金及现金等价物余额	4,396,480,820.96	4,295,212,313.36

6、母公司现金流量表

单位：元

项目	本期发生额	上期发生额
一、经营活动产生的现金流量：		
销售商品、提供劳务收到的现金	78,786,083,749.99	88,166,646,105.52

项目	本期发生额	上期发生额
收到的税费返还		2,082,010.31
收到其他与经营活动有关的现金	180,751,577.21	124,054,312.65
经营活动现金流入小计	78,966,835,327.20	88,292,782,428.48
购买商品、接受劳务支付的现金	69,386,536,521.89	80,338,378,599.30
支付给职工以及为职工支付的现金	2,387,389,726.38	2,262,299,695.90
支付的各项税费	174,888,185.88	719,395,516.95
支付其他与经营活动有关的现金	918,368,457.18	856,077,624.92
经营活动现金流出小计	72,867,182,891.33	84,176,151,437.07
经营活动产生的现金流量净额	6,099,652,435.87	4,116,630,991.41
二、投资活动产生的现金流量：		
收回投资收到的现金		
取得投资收益收到的现金	37,763,349.30	30,776,922.00
处置固定资产、无形资产和其他长期资产收回的现金净额		299,625.00
处置子公司及其他营业单位收到的现金净额	361,650,204.43	
收到其他与投资活动有关的现金		1,641,615.67
投资活动现金流入小计	399,413,553.73	32,718,162.67
购建固定资产、无形资产和其他长期资产支付的现金	3,939,421,589.62	6,577,712,775.03
投资支付的现金	15,000,000.00	211,100,000.00
取得子公司及其他营业单位支付的现金净额		
支付其他与投资活动有关的现金	470,000.00	
投资活动现金流出小计	3,954,891,589.62	6,788,812,775.03
投资活动产生的现金流量净额	-3,555,478,035.89	-6,756,094,612.36
三、筹资活动产生的现金流量：		
吸收投资收到的现金		
取得借款收到的现金	20,978,161,725.51	19,407,730,931.69
发行债券收到的现金		
收到其他与筹资活动有关的现金	67,100,265.23	44,320,000.00
筹资活动现金流入小计	21,045,261,990.74	19,452,050,931.69
偿还债务支付的现金	21,321,103,766.60	15,204,970,829.23
分配股利、利润或偿付利息支付的现金	1,946,771,933.22	1,516,154,512.78
支付其他与筹资活动有关的现金	12,179,892.98	18,835,000.00
筹资活动现金流出小计	23,280,055,592.80	16,739,960,342.01
筹资活动产生的现金流量净额	-2,234,793,602.06	2,712,090,589.68
四、汇率变动对现金及现金等价物的影响	-4,200,535.68	-33,938,041.12
五、现金及现金等价物净增加额	305,180,262.24	38,688,927.61
加：期初现金及现金等价物余额	3,764,606,497.92	3,725,917,570.31
六、期末现金及现金等价物余额	4,069,786,760.16	3,764,606,497.92

7、合并所有者权益变动表

本期金额

单位：元

项目	本期												
	归属于母公司所有者权益										少数股东权益	所有者权益合计	
	股本	其他权益工具			资本公积	减：库存股	其他综合收益	专项储备	盈余公积	一般风险准备			未分配利润
优先股		永续债	其他										
一、上年期末余额	5,696,247,796.00				6,723,284,898.86		-6,530,427.02		1,874,474,129.10		10,342,577,619.07	1,507,013,525.68	26,137,067,541.69
加：会计政策变更													
前期差错更正													
同一控制下企业合并													
其他													
二、本年期初余额	5,696,247,796.00				6,723,284,898.86		-6,530,427.02		1,874,474,129.10		10,342,577,619.07	1,507,013,525.68	26,137,067,541.69
三、本期增减变动金额（减少以“-”号填列）					77,768,932.22		835,200.74		86,894,589.05		184,175,369.00	-535,262,894.28	-185,588,803.27
（一）综合收益总额							835,200.74				441,957,391.93	-164,337,955.75	278,454,636.92
（二）所有者投入和减少资本					77,768,932.22							-371,485,949.04	-293,717,016.82
1. 股东投入的普通股													
2. 其他权益工具持有者投入资本													
3. 股份支付计入所有者权益的金额													
4. 其他					77,768,932.22							-371,485,949.04	-293,717,016.82
（三）利润分配									86,894,589.05		-257,782,022.93		-170,887,433.88

1. 提取盈余公积								86,894,589.05		-86,894,589.05		
2. 提取一般风险准备												
3. 对所有者（或股东）的分配										-170,887,433.88		-170,887,433.88
4. 其他												
（四）所有者权益内部结转												
1. 资本公积转增资本（或股本）												
2. 盈余公积转增资本（或股本）												
3. 盈余公积弥补亏损												
4. 其他												
（五）专项储备											561,010.51	561,010.51
1. 本期提取							69,821,686.28				2,092,398.00	71,914,084.28
2. 本期使用							-69,821,686.28				-1,531,387.49	-71,353,073.77
（六）其他												
四、本期期末余额	5,696,247,796.00				6,801,053,831.08	-5,695,226.28		1,961,368,718.15		10,526,752,988.07	971,750,631.40	25,951,478,738.42

上期金额

单位：元

项目	上期												
	归属于母公司所有者权益											少数股东权益	所有者权益合计
	股本	其他权益工具			资本公积	减：库存股	其他综合收益	专项储备	盈余公积	一般风险准备	未分配利润		
优先股		永续债	其他										
一、上年期末余额	5,696,247,796.00				6,679,093,664.12		-708,748.67	9,402,436.79	1,794,651,565.51		10,077,476,189.96	1,647,010,422.50	25,903,173,326.21
加：会计政策变更													

前期差错更正												
同一控制下企业合并												
其他												
二、本年期初余额	5,696,247,796.00			6,679,093,664.12	-708,748.67	9,402,436.79	1,794,651,565.51		10,077,476,189.96	1,647,010,422.50	25,903,173,326.21	
三、本期增减变动金额（减少以“－”号填列）				44,191,234.74	-5,821,678.35	-9,402,436.79	79,822,563.59		265,101,429.11	-139,996,896.82	233,894,215.48	
（一）综合收益总额					-5,821,678.35				629,736,382.50	-130,558,464.07	493,356,240.08	
（二）所有者投入和减少资本				44,191,234.74						-9,438,432.75	34,752,801.99	
1. 股东投入的普通股												
2. 其他权益工具持有者投入资本												
3. 股份支付计入所有者权益的金额												
4. 其他				44,191,234.74						-9,438,432.75	34,752,801.99	
（三）利润分配							79,822,563.59		-364,634,953.39		-284,812,389.80	
1. 提取盈余公积							79,822,563.59		-79,822,563.59			
2. 提取一般风险准备												
3. 对所有者（或股东）的分配									-284,812,389.80		-284,812,389.80	
4. 其他												
（四）所有者权益内部结转												
1. 资本公积转增资本（或股本）												
2. 盈余公积转增资本（或股本）												

3. 盈余公积弥补亏损												
4. 其他												
(五) 专项储备												
1. 本期提取												
2. 本期使用												
(六) 其他												
四、本期期末余额	5,696,247,796.00			6,723,284,898.86		-6,530,427.02		1,874,474,129.10		10,342,577,619.07	1,507,013,525.68	26,137,067,541.69

8、母公司所有者权益变动表

本期金额

单位：元

项目	本期										
	股本	其他权益工具			资本公积	减：库存股	其他综合收益	专项储备	盈余公积	未分配利润	所有者权益合计
		优先股	永续债	其他							
一、上年期末余额	5,696,247,796.00				6,640,535,946.72				1,874,474,129.10	9,678,360,156.23	23,889,618,028.05
加：会计政策变更											
前期差错更正											
其他											
二、本年期初余额	5,696,247,796.00				6,640,535,946.72				1,874,474,129.10	9,678,360,156.23	23,889,618,028.05
三、本期增减变动金额（减少以“－”号填列）					67,100,265.23				86,894,589.05	611,163,867.56	765,158,721.84
（一）综合收益总额										868,945,890.49	868,945,890.49
（二）所有者投入和减少资本					67,100,265.23						67,100,265.23
1. 股东投入的普通股											
2. 其他权益工具持有者投入资本											
3. 股份支付计入所有者权益的金额											
4. 其他					67,100,265.23						67,100,265.23

(三) 利润分配									86,894,589.05	-257,782,022.93	-170,887,433.88	
1. 提取盈余公积									86,894,589.05	-86,894,589.05		
2. 对所有者（或股东）的分配										-170,887,433.88	-170,887,433.88	
3. 其他												
(四) 所有者权益内部结转												
1. 资本公积转增资本（或股本）												
2. 盈余公积转增资本（或股本）												
3. 盈余公积弥补亏损												
4. 其他												
(五) 专项储备												
1. 本期提取									67,643,884.28		67,643,884.28	
2. 本期使用									-67,643,884.28		-67,643,884.28	
(六) 其他												
四、本期期末余额	5,696,247,796.00				6,707,636,211.95					1,961,368,718.15	10,289,524,023.79	24,654,776,749.89

上期金额

单位：元

项目	上期										
	股本	其他权益工具			资本公积	减：库存股	其他综合收益	专项储备	盈余公积	未分配利润	所有者权益合计
		优先股	永续债	其他							
一、上年期末余额	5,696,247,796.00				6,596,215,946.72			9,402,436.79	1,794,651,565.51	9,244,769,473.74	23,341,287,218.76
加：会计政策变更											
前期差错更正											
其他											
二、本年期初余额	5,696,247,796.00				6,596,215,946.72			9,402,436.79	1,794,651,565.51	9,244,769,473.74	23,341,287,218.76
三、本期增减变动金额（减少以“-”号填列）					44,320,000.00			-9,402,436.79	79,822,563.59	433,590,682.49	548,330,809.29
（一）综合收益总额										798,225,635.88	798,225,635.88
（二）所有者投入和减少资本					44,320,000.00						44,320,000.00
1. 股东投入的普通股											

2. 其他权益工具持有者投入资本										
3. 股份支付计入所有者权益的金额										
4. 其他				44,320,000.00						44,320,000.00
(三) 利润分配								79,822,563.59	-364,634,953.39	-284,812,389.80
1. 提取盈余公积								79,822,563.59	-79,822,563.59	
2. 对所有者（或股东）的分配									-284,812,389.80	-284,812,389.80
3. 其他										
(四) 所有者权益内部结转										
1. 资本公积转增资本（或股本）										
2. 盈余公积转增资本（或股本）										
3. 盈余公积弥补亏损										
4. 其他										
(五) 专项储备								-9,402,436.79		-9,402,436.79
1. 本期提取								60,473,642.96		60,473,642.96
2. 本期使用								-69,876,079.75		-69,876,079.75
(六) 其他										
四、本期期末余额	5,696,247,796.00			6,640,535,946.72				1,874,474,129.10	9,678,360,156.23	23,889,618,028.05

三、公司基本情况

(一) 公司概况

山西太钢不锈钢股份有限公司（以下简称“本公司”或“公司”）系经山西省人民政府晋政函（1997）125号文批准，由太原钢铁（集团）有限公司（以下简称“太钢集团”）为独家发起人，以其拥有的从事不锈钢生产、经营业务的三钢厂、五轧厂、七轧厂、金属制品厂等经营性资产重组发行A种上市股票，募集设立的股份有限公司。

1998年，经中国证券监督管理委员会证监发字（1998）120号文和证监发字（1998）121号文批准，公司于1998年5月25日向社会公众公开发行每股面值为1.00元人民币普通股23,000万股，另向公司职工配售每股面值为1.00元人民币普通股2,000万股，使公司总股本增加25,000万股，总股本增至62,800万股，其中太钢集团持股37,800万股，占60.19%的股权。公司于1998年10月21日在深圳证券交易所上市。所属行业为黑色金属冶炼和压延加工业。

经过历次转送股和股权分置改革及向太钢集团定向增发人民币普通股（A股）136,900万股和向非特定对象公开发行人民币普通股（A股）338,973,371股后，截至2008年12月31日止，本公司总股本增至5,696,247,796股，注册资本变更为人民币5,696,247,796.00元。

本公司法定代表人：李晓波；企业法人营业执照注册号：140000100063394；注册地址：山西省太原市尖草坪街2号，总部地址：山西省太原市尖草坪街2号。

本公司营业范围：不锈钢及其他钢材、钢坯、钢锭、黑色金属、铁合金、金属制品的生产、销售；钢铁生产所需原辅材料的国内贸易和进出口；批发零售建材、普通机械及配件、电器机械及器材，技术咨询、冶金技术开发、转让，冶金新技术、新产品、新材料的推广；铁矿及伴生矿的加工、输送、销售；焦炭及焦化副产品、生铁及副产品的生产、销售；化肥（硫酸铵）生产、销售；生产销售电子产品、仪器、仪表、称重系统、工业自动化工程、工业电视设计安装、计量、检测（以上经营范围除国家专控品，需审批的凭许可文件经营）。代理通信业务收费服务（根据双方协议）。为公司承揽连接到公用通信网的用户通信管道、用户通信线路、综合布线及其配套的设备工程建设业务。工程设计、施工（凭资质证经营）。承包本行业境外工程和境内国际招标及所需的设备、材料和零配件的进出口；对外派遣本行业工程生产及服务的劳务人员（国家实行专项审批的项目除外）。

(二) 合并财务报表范围

截止2014年12月31日，本公司合并财务报表范围内子公司如下：

子公司名称
山西太钢不锈钢精密带钢有限公司（以下简称“精密带钢公司”）
山西太钢不锈钢钢管有限公司（以下简称“不锈钢管公司”）
沈阳沈水太钢不锈钢销售有限公司（以下简称“沈阳沈水公司”）
郑州太钢销售有限公司（以下简称“郑州销售公司”）
杭州太钢销售有限公司（以下简称“杭州销售公司”）
揭阳太钢销售有限公司（以下简称“揭阳销售公司”）
济南太钢销售有限公司（以下简称“济南销售公司”）
重庆太钢销售有限公司（以下简称“重庆销售公司”）
长沙太钢销售有限公司（以下简称“长沙销售公司”）
哈尔滨太钢销售有限公司（以下简称“哈尔滨销售公司”）
太钢不锈钢香港有限公司（以下简称“股份香港公司”）
太钢定襄销售有限公司（以下简称“定襄销售公司”）
山西太钢保税综合服务有限公司（以下简称“保税公司”）
太原钢铁（集团）金属回收加工贸易有限公司（以下简称“金属回收公司”）
北京太钢销售有限公司（以下简称“北京销售公司”）
成都太钢销售有限公司（以下简称“成都销售公司”）
武汉太钢销售有限公司（以下简称“武汉销售公司”）
上海太钢钢材销售有限公司（以下简称“上海销售公司”）

无锡太钢销售有限公司（以下简称“无锡销售公司”）
辽宁太钢销售有限公司（以下简称“辽宁销售公司”）
青岛太钢销售有限公司（以下简称“青岛销售公司”）
佛山市太钢不锈钢销售有限公司（以下简称“佛山销售公司”）
西安太钢销售有限公司（以下简称“西安销售公司”）
太原钢铁（集团）现货销售有限公司（以下简称“现货销售公司”）
天津太钢销售有限公司（以下简称“天津销售公司”）
天津太钢天管不锈钢有限公司（以下简称“天津天管公司”）
广东太钢不锈钢加工配送有限公司（以下简称“广东加工公司”）

本期合并财务报表范围及其变化情况详见本附注“八、合并范围的变更”和“九、在其他主体中的权益”。

四、财务报表的编制基础

1、编制基础

公司以持续经营为基础，根据实际发生的交易和事项，按照财政部颁布的《企业会计准则——基本准则》和各项具体会计准则、企业会计准则应用指南、企业会计准则解释及其他相关规定（以下合称“企业会计准则”），以及中国证券监督管理委员会《公开发行证券的公司信息披露编报规则第15号——财务报告的一般规定》的披露规定编制财务报表。

2、持续经营

公司不存在可能导致对公司自报告期末起12个月内的持续经营能力产生重大疑虑的事项或情况。

五、重要会计政策及会计估计

具体会计政策和会计估计提示：

以下披露内容已涵盖了本公司根据实际生产经营特点制定的具体会计政策和会计估计。

1、遵循企业会计准则的声明

公司所编制的财务报表符合企业会计准则的要求，真实、完整地反映了报告期公司的财务状况、经营成果、现金流量等有关信息。

2、会计期间

自公历1月1日至12月31日止为一个会计年度。

3、营业周期

本公司营业周期为12个月。

4、记账本位币

本公司采用人民币为记账本位币。

5、同一控制下和非同一控制下企业合并的会计处理方法

同一控制下企业合并：本公司在企业合并中取得的资产和负债，按照合并日在被合并方资产、负债（包括最终控制方收购被合并方而形成的商誉）在最终控制方合并财务报表中的账面价值计量。在合并中取得的净资产账面价值与支付的合并对价账面价值（或发行股份面值总额）的差额，调整资本公积中的股本溢价，资本公积中的股本溢价不足冲减的，调整留存收益。

非同一控制下企业合并：本公司在购买日对作为企业合并对价付出的资产、发生或承担的负债按照公允价值计量，公允价值与其账面价值的差额，计入当期损益。本公司对合并成本大于合并中取得的被购买方可辨认净资产公允价值份额的差额，确认为商誉；合并成本小于合并中取得的被购买方可辨认净资产公允价值份额的差额，经复核后，计入当期损益。

为企业合并发生的审计、法律服务、评估咨询等中介费用以及其他直接相关费用，于发生时计入当期损益；为企业合并而发行权益性证券的交易费用，冲减权益。

6、合并财务报表的编制方法

1、合并范围

本公司合并财务报表的合并范围以控制为基础确定，所有子公司（包括本公司所控制的被投资方可分割的部分）均纳入合并财务报表。

2、合并程序

本公司以自身和各子公司的财务报表为基础，根据其他有关资料，编制合并财务报表。本公司编制合并财务报表，将整个企业集团视为一个会计主体，依据相关企业会计准则的确认、计量和列报要求，按照统一的会计政策，反映本企业集团整体财务状况、经营成果和现金流量。

所有纳入合并财务报表合并范围的子公司所采用的会计政策、会计期间与本公司一致，如子公司采用的会计政策、会计期间与本公司不一致的，在编制合并财务报表时，按本公司的会计政策、会计期间进行必要的调整。对于非同一控制下企业合并取得的子公司，以购买日可辨认净资产公允价值为基础对其财务报表进行调整。对于同一控制下企业合并取得的子公司，以其资产、负债（包括最终控制方收购该子公司而形成的商誉）在最终控制方财务报表中的账面价值为基础对其财务报表进行调整。

子公司所有者权益、当期净损益和当期综合收益中属于少数股东的份额分别在合并资产负债表中所有者权益项目下、合并利润表中净利润项目下和综合收益总额项目下单独列示。子公司少数股东分担的当期亏损超过了少数股东在该子公司期初所有者权益中所享有份额而形成的余额，冲减少数股东权益。

（1）增加子公司或业务

在报告期内，若因同一控制下企业合并增加子公司或业务的，则调整合并资产负债表的期初数；将子公司或业务合并当期期初至报告期末的收入、费用、利润纳入合并利润表；将子公司或业务合并当期期初至报告期末的现金流量纳入合并现金流量表，同时对比较报表的相关项目进行调整，视同合并后的报告主体自最终控制方开始控制时点起一直存在。

因追加投资等原因能够对同一控制下的被投资方实施控制的，视同参与合并的各方在最终控制方开始控制时即以目前的状态存在进行调整。在取得被合并方控制权之前持有的股权投资，在取得原股权之日与合并方和被合并方同处于同一控制之日孰晚日起至合并日之间已确认有关损益、其他综合收益以及其他净资产变动，分别冲减比较报表期间的期初留存收益或当期损益。

在报告期内，若因非同一控制下企业合并增加子公司或业务的，则不调整合并资产负债表期初数；将该子公司或业务自购买日至报告期末的收入、费用、利润纳入合并利润表；该子公司或业务自购买日至报告期末的现金流量纳入合并现金流量表。

因追加投资等原因能够对非同一控制下的被投资方实施控制的，对于购买日之前持有的被购买方的股权，本公司按照该股权在购买日的公允价值进行重新计量，公允价值与其账面价值的差额计入当期投资收益。购买日之前持有的被购买方的股权涉及权益法核算下的其他综合收益以及除净损益、其他综合收益和利润分配之外的其他所有者权益变动的，与其相关的其他综合收益、其他所有者权益变动转为购买日所属当期投资收益，由于被投资方重新计量设定受益计划净负债或净资产变动而产生的其他综合收益除外。

（2）处置子公司或业务

①一般处理方法

在报告期内，本公司处置子公司或业务，则该子公司或业务期初至处置日的收入、费用、利润纳入合

并利润表；该子公司或业务期初至处置日的现金流量纳入合并现金流量表。

因处置部分股权投资或其他原因丧失了对被投资方控制权时，对于处置后的剩余股权投资，本公司按照其在丧失控制权日的公允价值进行重新计量。处置股权取得的对价与剩余股权公允价值之和，减去按原持股比例计算应享有原有子公司自购买日或合并日开始持续计算的净资产的份额与商誉之和的差额，计入丧失控制权当期的投资收益。与原有子公司股权投资相关的其他综合收益或除净损益、其他综合收益及利润分配之外的其他所有者权益变动，在丧失控制权时转为当期投资收益，由于被投资方重新计量设定受益计划净负债或净资产变动而产生的其他综合收益除外。

②分步处置子公司

通过多次交易分步处置对子公司股权投资直至丧失控制权的，处置对子公司股权投资的各项交易的条款、条件以及经济影响符合以下一种或多种情况，通常表明应将多次交易事项作为一揽子交易进行会计处理：

- i. 这些交易是同时或者在考虑了彼此影响的情况下订立的；
- ii. 这些交易整体才能达成一项完整的商业结果；
- iii. 一项交易的发生取决于其他至少一项交易的发生；
- iv. 一项交易单独看是不经济的，但是和其他交易一并考虑时是经济的。

处置对子公司股权投资直至丧失控制权的各项交易属于一揽子交易的，本公司将各项交易作为一项处置子公司并丧失控制权的交易进行会计处理；但是，在丧失控制权之前每一次处置价款与处置投资对应的享有该子公司净资产份额的差额，在合并财务报表中确认为其他综合收益，在丧失控制权时一并转入丧失控制权当期的损益。

处置对子公司股权投资直至丧失控制权的各项交易不属于一揽子交易的，在丧失控制权之前，按不丧失控制权的情况下部分处置对子公司的股权投资的相关政策进行会计处理；在丧失控制权时，按处置子公司一般处理方法进行会计处理。

(3) 购买子公司少数股权

本公司因购买少数股权新取得的长期股权投资与按照新增持股比例计算应享有子公司自购买日（或合并日）开始持续计算的净资产份额之间的差额，调整合并资产负债表中的资本公积中的股本溢价，资本公积中的股本溢价不足冲减的，调整留存收益。

(4) 不丧失控制权的情况下部分处置对子公司的股权投资

在不丧失控制权的情况下因部分处置对子公司的长期股权投资而取得的处置价款与处置长期股权投资相对应享有子公司自购买日或合并日开始持续计算的净资产份额之间的差额，调整合并资产负债表中的资本公积中的股本溢价，资本公积中的股本溢价不足冲减的，调整留存收益。

7、合营安排分类及共同经营会计处理方法

合营安排分为共同经营和合营企业。

当本公司是合营安排的合营方，享有该安排相关资产且承担该安排相关负债时，为共同经营。

本公司确认与共同经营中利益份额相关的下列项目，并按照相关企业会计准则的规定进行会计处理：

- (1) 确认本公司单独所持有的资产，以及按本公司份额确认共同持有的资产；
- (2) 确认本公司单独所承担的负债，以及按本公司份额确认共同承担的负债；
- (3) 确认出售本公司享有的共同经营产出份额所产生的收入；
- (4) 按本公司份额确认共同经营因出售产出所产生的收入；
- (5) 确认单独所发生的费用，以及按本公司份额确认共同经营发生的费用。

本公司对合营企业投资的会计政策见本附注“五、14、长期股权投资”。

8、现金及现金等价物的确定标准

在编制现金流量表时，将本公司库存现金以及可以随时用于支付的存款确认为现金。将同时具备期限短（从购买日起三个月内到期）、流动性强、易于转换为已知现金、价值变动风险很小四个条件的投资，确定为现金等价物。

9、外币业务和外币报表折算

1、外币业务

外币业务采用交易发生日的即期汇率或近似汇率作为折算汇率将外币金额折合成人民币记账。

资产负债表日外币货币性项目余额按资产负债表日即期汇率折算，由此产生的汇兑差额，除属于与购建符合资本化条件的资产相关的外币专门借款产生的汇兑差额按照借款费用资本化的原则处理外，均计入当期损益。

2、外币财务报表的折算

资产负债表中的资产和负债项目，采用资产负债表日的即期汇率折算；所有者权益项目除“未分配利润”项目外，其他项目采用发生时的即期汇率折算。利润表中的收入和费用项目，采用交易发生日的即期汇率折算。

处置境外经营时，将与该境外经营相关的外币财务报表折算差额，自所有者权益项目转入处置当期损益。

10、金融工具

金融工具包括金融资产、金融负债和权益工具。

1、金融工具的分类

金融资产和金融负债于初始确认时分类为：以公允价值计量且其变动计入当期损益的金融资产或金融负债，包括交易性金融资产或金融负债和直接指定为以公允价值计量且其变动计入当期损益的金融资产或金融负债；持有至到期投资；应收款项；可供出售金融资产；其他金融负债等。

2、金融工具的确认依据和计量方法

(1) 以公允价值计量且其变动计入当期损益的金融资产（金融负债）

取得时以公允价值（扣除已宣告但尚未发放的现金股利或已到付息期但尚未领取的债券利息）作为初始确认金额，相关的交易费用计入当期损益。

持有期间将取得的利息或现金股利确认为投资收益，期末将公允价值变动计入当期损益。

处置时，其公允价值与初始入账金额之间的差额确认为投资收益，同时调整公允价值变动损益。

(2) 持有至到期投资

取得时按公允价值（扣除已到付息期但尚未领取的债券利息）和相关交易费用之和作为初始确认金额。

持有期间按照摊余成本和实际利率（如实际利率与票面利率差别较小的，按票面利率）计算确认利息收入，计入投资收益。实际利率在取得时确定，在该预期存续期间或适用的更短期间内保持不变。

处置时，将所取得价款与该投资账面价值之间的差额计入投资收益。

(3) 应收款项

公司对外销售商品或提供劳务形成的应收债权，以及公司持有的其他企业的不包括在活跃市场上有报价的债务工具的债权，包括应收账款、其他应收款等，以向购货方应收的合同或协议价款作为初始确认金额；具有融资性质的，按其现值进行初始确认。

收回或处置时，将取得的价款与该应收款项账面价值之间的差额计入当期损益。

(4) 可供出售金融资产

取得时按公允价值（扣除已宣告但尚未发放的现金股利或已到付息期但尚未领取的债券利息）和相关交易费用之和作为初始确认金额。

持有期间将取得的利息或现金股利确认为投资收益。期末以公允价值计量且将公允价值变动计入其他综合收益。但是，在活跃市场中没有报价且其公允价值不能可靠计量的权益工具投资，以及与该权益工具挂钩并须通过交付该权益工具结算的衍生金融资产，按照成本计量。

处置时，将取得的价款与该金融资产账面价值之间的差额，计入投资损益；同时，将原直接计入其他综合收益的公允价值变动累计额对应处置部分的金额转出，计入当期损益。

(5) 其他金融负债

按其公允价值和相关交易费用之和作为初始确认金额。采用摊余成本进行后续计量。

3、金融资产转移的确认依据和计量方法

公司发生金融资产转移时，如已将金融资产所有权上几乎所有的风险和报酬转移给转入方，则终止确认该金融资产；如保留了金融资产所有权上几乎所有的风险和报酬的，则不终止确认该金融资产。

在判断金融资产转移是否满足上述金融资产终止确认条件时，采用实质重于形式的原则。公司将金融资产转移区分为金融资产整体转移和部分转移。金融资产整体转移满足终止确认条件的，将下列两项金额的差额计入当期损益：

(1) 所转移金融资产的账面价值；

(2) 因转移而收到的对价，与原直接计入所有者权益的公允价值变动累计额（涉及转移的金融资产为可供出售金融资产的情形）之和。

金融资产部分转移满足终止确认条件的，将所转移金融资产整体的账面价值，在终止确认部分和未终止确认部分之间，按照各自的相对公允价值进行分摊，并将下列两项金额的差额计入当期损益：

(1) 终止确认部分的账面价值；

(2) 终止确认部分的对价，与原直接计入所有者权益的公允价值变动累计额中对应终止确认部分的金额（涉及转移的金融资产为可供出售金融资产的情形）之和。

金融资产转移不满足终止确认条件的，继续确认该金融资产，所收到的对价确认为一项金融负债。

4、金融负债终止确认条件

金融负债的现时义务全部或部分已经解除的，则终止确认该金融负债或其一部分；本公司若与债权人签定协议，以承担新金融负债方式替换现存金融负债，且新金融负债与现存金融负债的合同条款实质上不同的，则终止确认现存金融负债，并同时确认新金融负债。

对现存金融负债全部或部分合同条款作出实质性修改的，则终止确认现存金融负债或其一部分，同时将修改条款后的金融负债确认为一项新金融负债。

金融负债全部或部分终止确认时，终止确认的金融负债账面价值与支付对价（包括转出的非现金资产或承担的新金融负债）之间的差额，计入当期损益。

本公司若回购部分金融负债的，在回购日按照继续确认部分与终止确认部分的相对公允价值，将该金融负债整体的账面价值进行分配。分配给终止确认部分的账面价值与支付的对价（包括转出的非现金资产或承担的新金融负债）之间的差额，计入当期损益。

5、金融资产和金融负债的公允价值的确定方法

存在活跃市场的金融工具，以活跃市场中的报价确定其公允价值。不存在活跃市场的金融工具，采用估值技术确定其公允价值。在估值时，本公司采用在当前情况下适用并且有足够可利用数据和其他信息支持的估值技术，选择与市场参与者在相关资产或负债的交易中所考虑的资产或负债特征相一致的输入值，并优先使用相关可观察输入值。只有在相关可观察输入值无法取得或取得不切实可行的情况下，才使用不可观察输入值。

6、金融资产（不含应收款项）减值的测试方法及会计处理方法

除以公允价值计量且其变动计入当期损益的金融资产外，本公司于资产负债表日对金融资产的账面价值进行检查，如果有客观证据表明某项金融资产发生减值的，计提减值准备。

(1) 可供出售金融资产的减值准备：

期末如果可供出售金融资产的公允价值发生严重下降，或在综合考虑各种相关因素后，预期这种下降趋势属于非暂时性的，就认定其已发生减值，将原直接计入所有者权益的公允价值下降形成的累计损失一并转出，确认减值损失。

对于已确认减值损失的可供出售债务工具，在随后的会计期间公允价值已上升且客观上与确认原减值损失确认后发生的事项有关的，原确认的减值损失予以转回，计入当期损益。

可供出售权益工具投资发生的减值损失，不通过损益转回。

(2) 持有至到期投资的减值准备：

持有至到期投资减值损失的计量比照应收款项减值损失计量方法处理。

11、应收款项

(1) 单项金额重大并单独计提坏账准备的应收款项

单项金额重大的判断依据或金额标准	单项金额超过 1 亿元的应收款项作为单项金额重大的应收款项。
单项金额重大并单独计提坏账准备的计提方法	期末对于应收关联方款项、应收信用良好客户（包括国内客户和国外客户）款项及待抵扣进项税、预付运费、工程项目前期准备费等挂账款项，单独进行减值测试，若期后能正常回款、抵扣或转销，则对其不确认减值损失，不计提坏账准备。如有客观证据表明其发生了减值的，根据其未来现金流

	量现值低于其账面价值的差额，确认减值损失，计提坏账准备
--	-----------------------------

(2) 按信用风险特征组合计提坏账准备的应收款项

组合名称	坏账准备计提方法
账龄信用组合	账龄分析法

组合中，采用账龄分析法计提坏账准备的：

适用 不适用

账龄	应收账款计提比例	其他应收款计提比例
1 年以内（含 1 年）	5.00%	5.00%
1—2 年	10.00%	10.00%
2—3 年	30.00%	30.00%
3—4 年	50.00%	50.00%
4—5 年	50.00%	50.00%
5 年以上	50.00%	50.00%

组合中，采用余额百分比法计提坏账准备的：

适用 不适用

组合中，采用其他方法计提坏账准备的：

适用 不适用

(3) 单项金额不重大但单独计提坏账准备的应收款项

单项计提坏账准备的理由	期末对于应收关联方款项、应收信用良好客户（包括国内客户和国外客户）款项及待抵扣进项税、预付运费、工程项目前期准备费等挂账款项，单独进行减值测试。
坏账准备的计提方法	若期后能正常回款、抵扣或转销，则对其不确认减值损失，不计提坏账准备。如有客观证据表明其发生了减值的，根据其未来现金流量现值低于其账面价值的差额，确认减值损失，计提坏账准备。

12、存货

1、存货的分类

存货分类为：在途物资、原料、辅助材料、修理用备件、低值易耗品、大型工具、在产品、自制半成品、库存商品、外购半成品、发出商品、委托加工物资等。

2、发出存货的计价方法

原料、在产品、自制半成品、库存商品等大宗存货日常以计划成本核算，对存货的计划成本和实际成本之间的差异，通过成本差异科目核算，并按月结转发出存货应负担的成本差异，将计划成本调整为实际成本。修理用备件、低值易耗品、大型工具等存货按实际成本核算，发出按个别计价法计价。

部分子公司存货发出采用加权平均法。

3、不同类别存货可变现净值的确定依据

产成品、库存商品和用于出售的材料等直接用于出售的商品存货，在正常生产经营过程中，以该存货的估计售价减去估计的销售费用和相关税费后的金额，确定其可变现净值；需要经过加工的材料存货，在正常生产经营过程中，以所生产的产成品的估计售价减去至完工时估计将要发生的成本、估计的销售费用和相关税费后的金额，确定其可变现净值；为执行销售合同或者劳务合同而持有的存货，其可变现净值以合同价格为基础计算，若持有存货的数量多于销售合同订购数量的，超出部分的存货的可变现净值以一般销售价格为基础计算。

期末按照单个存货项目计提存货跌价准备；但对于数量繁多、单价较低的存货，按照存货类别计提存货跌价准备；与在同一地区生产和销售的产品系列相关、具有相同或类似最终用途或目的，且难以与其他项目分开计量的存货，则合并计提存货跌价准备。

除有明确证据表明资产负债表日市场价格异常外，存货项目的可变现净值以资产负债表日市场价格为

基础确定。

4、存货的盘存制度

采用永续盘存制。

5、低值易耗品和包装物的摊销方法

- (1) 低值易耗品采用一次转销法；
- (2) 包装物采用一次转销法或五五摊销法。

6、大型工具的摊销方法

根据实际情况采用一次摊销法或按实际磨损情况摊销。

13、划分为持有待售资产

无

14、长期股权投资

1、共同控制、重大影响的判断标准

共同控制，是指按照相关约定对某项安排所共有的控制，并且该安排的相关活动必须经过分享控制权的参与方一致同意后才能决策。本公司与其他合营方一同对被投资单位实施共同控制且对被投资单位净资产享有权利的，被投资单位为本公司的合营企业。

重大影响，是指对一个企业的财务和经营决策有参与决策的权力，但并不能够控制或者与其他方一起共同控制这些政策的制定。本公司能够对被投资单位施加重大影响的，被投资单位为本公司联营企业。

2、初始投资成本的确定

(1) 企业合并形成的长期股权投资

同一控制下的企业合并：公司以支付现金、转让非现金资产或承担债务方式以及以发行权益性证券作为合并对价的，在合并日按照取得被合并方所有者权益在最终控制方合并财务报表中的账面价值的份额作为长期股权投资的初始投资成本。因追加投资等原因能够对同一控制下的被投资单位实施控制的，在合并日根据合并后应享有被合并方净资产在最终控制方合并财务报表中的账面价值的份额，确定长期股权投资的初始投资成本。合并日长期股权投资的初始投资成本，与达到合并前的长期股权投资账面价值加上合并日进一步取得股份新支付对价的账面价值之和的差额，调整股本溢价，股本溢价不足冲减的，冲减留存收益。

非同一控制下的企业合并：公司按照购买日确定的合并成本作为长期股权投资的初始投资成本。因追加投资等原因能够对非同一控制下的被投资单位实施控制的，按照原持有的股权投资账面价值加上新增投资成本之和，作为改按成本法核算的初始投资成本。

(2) 其他方式取得的长期股权投资

以支付现金方式取得的长期股权投资，按照实际支付的购买价款作为初始投资成本。

以发行权益性证券取得的长期股权投资，按照发行权益性证券的公允价值作为初始投资成本。

在非货币性资产交换具备商业实质和换入资产或换出资产的公允价值能够可靠计量的前提下，非货币性资产交换换入的长期股权投资以换出资产的公允价值和应支付的相关税费确定其初始投资成本，除非有确凿证据表明换入资产的公允价值更加可靠；不满足上述前提的非货币性资产交换，以换出资产的账面价值和应支付的相关税费作为换入长期股权投资的初始投资成本。

通过债务重组取得的长期股权投资，其初始投资成本按照公允价值为基础确定。

3、后续计量及损益确认方法

(1) 成本法核算的长期股权投资

公司对子公司的长期股权投资，采用成本法核算。除取得投资时实际支付的价款或对价中包含的已宣告但尚未发放的现金股利或利润外，公司按照享有被投资单位宣告发放的现金股利或利润确认当期投资收益。

(2) 权益法核算的长期股权投资

对联营企业和合营企业的长期股权投资，采用权益法核算。初始投资成本大于投资时应享有被投资单位可辨认净资产公允价值份额的差额，不调整长期股权投资的初始投资成本；初始投资成本小于投资时应享有被投资单位可辨认净资产公允价值份额的差额，计入当期损益。

公司按照应享有或应分担的被投资单位实现的净损益和其他综合收益的份额，分别确认投资收益和其他综合收益，同时调整长期股权投资的账面价值；按照被投资单位宣告分派的利润或现金股利计算应享有的部分，相应减少长期股权投资的账面价值；对于被投资单位除净损益、其他综合收益和利润分配以外所有者权益的其他变动，调整长期股权投资的账面价值并计入所有者权益。

在确认应享有被投资单位净损益的份额时，以取得投资时被投资单位可辨认净资产的公允价值为基础，并按照公司的会计政策及会计期间，对被投资单位的净利润进行调整后确认。在持有投资期间，被投资单位编制合并财务报表的，以合并财务报表中的净利润、其他综合收益和其他所有者权益变动中归属于被投资单位的金额为基础进行核算。

公司与联营企业、合营企业之间发生的未实现内部交易损益按照应享有的比例计算归属于公司的部分，予以抵销，在此基础上确认投资收益。与被投资单位发生的未实现内部交易损失，属于资产减值损失的，全额确认。公司与联营企业、合营企业之间发生投出或出售资产的交易，该资产构成业务的，按照本附注“五、5、同一控制下和非同一控制下企业合并的会计处理方法”和“五、6、合并财务报表的编制方法”中披露的相关政策进行会计处理。

在公司确认应分担被投资单位发生的亏损时，按照以下顺序进行处理：首先，冲减长期股权投资的账面价值。其次，长期股权投资的账面价值不足以冲减的，以其他实质上构成对被投资单位净投资的长期权益账面价值为限继续确认投资损失，冲减长期应收项目等的账面价值。最后，经过上述处理，按照投资合同或协议约定企业仍承担额外义务的，按预计承担的义务确认预计负债，计入当期投资损失。

(3) 长期股权投资的处置

处置长期股权投资，其账面价值与实际取得价款的差额，计入当期损益。

采用权益法核算的长期股权投资，在处置该项投资时，采用与被投资单位直接处置相关资产或负债相同的基础，按相应比例对原计入其他综合收益的部分进行会计处理。因被投资单位除净损益、其他综合收益和利润分配以外的其他所有者权益变动而确认的所有者权益，按比例结转入当期损益，由于被投资方重新计量设定受益计划净负债或净资产变动而产生的其他综合收益除外。

因处置部分股权投资等原因丧失了对被投资单位的共同控制或重大影响的，处置后的剩余股权改按金融工具确认和计量准则核算，其在丧失共同控制或重大影响之日的公允价值与账面价值之间的差额计入当期损益。原股权投资因采用权益法核算而确认的其他综合收益，在终止采用权益法核算时采用与被投资单位直接处置相关资产或负债相同的基础进行会计处理。因被投资方除净损益、其他综合收益和利润分配以外的其他所有者权益变动而确认的所有者权益，在终止采用权益法核算时全部转入当期损益。

因处置部分股权投资等原因丧失了对被投资单位控制权的，在编制个别财务报表时，处置后的剩余股权能够对被投资单位实施共同控制或重大影响的，改按权益法核算，并对该剩余股权视同自取得时即采用权益法核算进行调整；处置后的剩余股权不能对被投资单位实施共同控制或施加重大影响的，改按金融工具确认和计量准则的有关规定进行会计处理，其在丧失控制之日的公允价值与账面价值间的差额计入当期损益。

处置的股权是因追加投资等原因通过企业合并取得的，在编制个别财务报表时，处置后的剩余股权采用成本法或权益法核算的，购买日之前持有的股权投资因采用权益法核算而确认的其他综合收益和其他所有者权益按比例结转；处置后的剩余股权改按金融工具确认和计量准则进行会计处理的，其他综合收益和其他所有者权益全部结转。

15、投资性房地产

(1) 投资性房地产计量模式

成本法计量

(2) 折旧或摊销方法

对按照成本模式计量的投资性房地产一出租用建筑物采用与本公司固定资产相同的折旧政策，出租用土地使用权按与无形资产相同的摊销政策执行。

16、固定资产

(1) 确认条件

固定资产指为生产商品、提供劳务、出租或经营管理而持有，并且使用寿命超过一个会计年度的有形资产。固定资产在同时满足下列条件时予以确认：

- (1) 与该固定资产有关的经济利益很可能流入企业；
- (2) 该固定资产的成本能够可靠地计量。

(2) 折旧方法

类别	折旧年限（年）	残值率（%）	年折旧率（%）
房屋及建筑物	15-35	3、5、10	2.77-6.47
机器设备	3-15	3、5、10	6.00-32.33
电子设备	4-8	3	12.13-24.25
运输设备	5、6	3、5	16.17、19.00
电气设备	11	3	8.82
仪器仪表	7-8	3	12.13-13.86

(3) 融资租入固定资产的认定依据、计价和折旧方法

公司与租赁方所签订的租赁协议条款中规定了下列条件之一的，确认为融资租入资产：

- (1) 租赁期满后租赁资产的所有权归属于本公司；
- (2) 公司具有购买资产的选择权，购买价款远低于行使选择权时该资产的公允价值；
- (3) 租赁期占所租赁资产使用寿命的大部分；
- (4) 租赁开始日的最低租赁付款额现值，与该资产的公允价值不存在较大的差异。

公司在承租开始日，将租赁资产公允价值与最低租赁付款额现值两者中较低者作为租入资产的入账价值，将最低租赁付款额作为长期应付款的入账价值，其差额作为未确认的融资费。

17、在建工程

在建工程项目按建造该项资产达到预定可使用状态前所发生的必要支出，作为固定资产的入账价值。所建造的固定资产在工程已达到预定可使用状态，但尚未办理竣工决算的，自达到预定可使用状态之日起，根据工程预算、造价或者工程实际成本等，按估计的价值转入固定资产，并按本公司固定资产折旧政策计提固定资产的折旧，待办理竣工决算后，再按实际成本调整原来的暂估价值，但不调整原已计提的折旧额。

18、借款费用

1、借款费用资本化的确认原则

借款费用，包括借款利息、折价或者溢价的摊销、辅助费用以及因外币借款而发生的汇兑差额等。

公司发生的借款费用，可直接归属于符合资本化条件的资产的购建或者生产的，予以资本化，计入相关资产成本；其他借款费用，在发生时根据其发生额确认为费用，计入当期损益。

符合资本化条件的资产，是指需要经过相当长时间的购建或者生产活动才能达到预定可使用或者可销售状态的固定资产、投资性房地产和存货等资产。

借款费用同时满足下列条件时开始资本化：

(1) 资产支出已经发生，资产支出包括为购建或者生产符合资本化条件的资产而以支付现金、转移非现金资产或者承担带息债务形式发生的支出；

- (2) 借款费用已经发生；

(3) 为使资产达到预定可使用或者可销售状态所必要的购建或者生产活动已经开始。

2、借款费用资本化期间

资本化期间，指从借款费用开始资本化时点到停止资本化时点的期间，借款费用暂停资本化的期间不包括在内。

当购建或者生产符合资本化条件的资产达到预定可使用或者可销售状态时，借款费用停止资本化。

当购建或者生产符合资本化条件的资产中部分项目分别完工且可单独使用时，该部分资产借款费用停止资本化。

购建或者生产的资产的各部分分别完工，但必须等到整体完工后才可使用或可对外销售的，在该资产整体完工时停止借款费用资本化。

3、暂停资本化期间

符合资本化条件的资产在购建或生产过程中发生的非正常中断、且中断时间连续超过3个月的，则借款费用暂停资本化；该项中断如是所购建或生产的符合资本化条件的资产达到预定可使用状态或者可销售状态必要的程序，则借款费用继续资本化。在中断期间发生的借款费用确认为当期损益，直至资产的购建或者生产活动重新开始后借款费用继续资本化。

4、借款费用资本化率、资本化金额的计算方法

对于为购建或者生产符合资本化条件的资产而借入的专门借款，以专门借款当期实际发生的借款费用，减去尚未动用的借款资金存入银行取得的利息收入或进行暂时性投资取得的投资收益后的金额，来确定借款费用的资本化金额。

对于为购建或者生产符合资本化条件的资产而占用的一般借款，根据累计资产支出超过专门借款部分的资产支出每月月末加权平均数乘以所占用一般借款的资本化率，计算确定一般借款应予资本化的借款费用金额。资本化率根据一般借款加权平均利率计算确定。

19、生物资产

无

20、油气资产

无

21、无形资产

(1) 计价方法、使用寿命、减值测试

1、无形资产的计价方法

(1) 公司取得无形资产时按成本进行初始计量；

外购无形资产的成本，包括购买价款、相关税费以及直接归属于使该项资产达到预定用途所发生的其他支出。购买无形资产的价款超过正常信用条件延期支付，实质上具有融资性质的，无形资产的成本以购买价款的现值为基础确定。

债务重组取得债务人用以抵债的无形资产，以该无形资产的公允价值为基础确定其入账价值，并将重组债务的账面价值与该用以抵债的无形资产公允价值之间的差额，计入当期损益。

在非货币性资产交换具备商业实质且换入资产或换出资产的公允价值能够可靠计量的前提下，非货币性资产交换换入的无形资产以换出资产的公允价值为基础确定其入账价值，除非有确凿证据表明换入资产的公允价值更加可靠；不满足上述前提的非货币性资产交换，以换出资产的账面价值和应支付的相关税费作为换入无形资产的成本，不确认损益。

(2) 后续计量

在取得无形资产时分析判断其使用寿命。

对于使用寿命有限的无形资产，在为企业带来经济利益的期限内按直线法摊销；无法预见无形资产为企业带来经济利益期限的，视为使用寿命不确定的无形资产，不予摊销。

2、使用寿命有限的无形资产的使用寿命估计情况：

项目	预计使用寿命（年）	依据
非专利技术	5、10	可使用期限
专利技术	10	可使用期限
土地使用权	50	土地使用权期限

每年度终了，对使用寿命有限的无形资产的使用寿命及摊销方法进行复核。

经复核，本期末末无形资产的使用寿命及摊销方法与以前估计未有不同。

3、使用寿命不确定的无形资产的判断依据以及对其使用寿命进行复核的程序

每期末，对使用寿命不确定的无形资产的使用寿命进行复核。

(2) 内部研究开发支出会计政策

1、划分研究阶段和开发阶段的具体标准

公司内部研究开发项目的支出分为研究阶段支出和开发阶段支出。

研究阶段：为获取并理解新的科学或技术知识等而进行的独创性的有计划调查、研究活动的阶段。

开发阶段：在进行商业性生产或使用前，将研究成果或其他知识应用于某项计划或设计，以生产出新的或具有实质性改进的材料、装置、产品等活动的阶段。

2、开发阶段支出资本化的具体条件

内部研究开发项目开发阶段的支出，同时满足下列条件时确认为无形资产：

- (1) 完成该无形资产以使其能够使用或出售在技术上具有可行性；
- (2) 具有完成该无形资产并使用或出售的意图；
- (3) 无形资产产生经济利益的方式，包括能够证明运用该无形资产生产的产品存在市场或无形资产自身存在市场，无形资产将在内部使用的，能够证明其有用性；
- (4) 有足够的技术、财务资源和其他资源支持，以完成该无形资产的开发，并有能力使用或出售该无形资产；
- (5) 归属于该无形资产开发阶段的支出能够可靠地计量。

开发阶段的支出，若不满足上列条件的，于发生时计入当期损益。研究阶段的支出，在发生时计入当期损益。

22、长期资产减值

长期股权投资、采用成本模式计量的投资性房地产、固定资产、在建工程、无形资产等长期资产，于资产负债表日存在减值迹象的，进行减值测试。减值测试结果表明资产的可收回金额低于其账面价值的，按其差额计提减值准备并计入减值损失。可收回金额为资产的公允价值减去处置费用后的净额与资产预计未来现金流量的现值两者之间的较高者。资产减值准备按单项资产为基础计算并确认，如果难以对单项资产的可收回金额进行估计的，以该资产所属的资产组确定资产组的可收回金额。资产组是能够独立产生现金流入的最小资产组合。

23、长期待摊费用

长期待摊费用为已经发生但应由本期和以后各期负担的分摊期限在一年以上的各项费用。本公司长期待摊费用包括办公楼装修费和燃气站建设费。

(1) 摊销方法

长期待摊费用在受益期内平均摊销

(2) 摊销年限

办公楼装修费摊销年限为10年、燃气站建设费摊销年限为30年

24、职工薪酬

(1) 短期薪酬的会计处理方法

本公司在职工为本公司提供服务的会计期间，将实际发生的短期薪酬确认为负债，并计入当期损益或相关资产成本。

本公司为职工缴纳的社会保险费和住房公积金，以及按规定提取的工会经费和职工教育经费，在职工为本公司提供服务的会计期间，根据规定的计提基础和计提比例计算确定相应的职工薪酬金额。

职工福利费为非货币性福利的，如能够可靠计量的，按照公允价值计量。

(2) 离职后福利的会计处理方法

设定提存计划

本公司按当地政府的相关规定为职工缴纳基本养老保险和失业保险，在职工为本公司提供服务的会计期间，按当地规定的缴纳基数和比例计算应缴纳金额，确认为负债，并计入当期损益或相关资产成本。

详见本附注“七、37、应付职工薪酬”。

(3) 辞退福利的会计处理方法

本公司在不能单方面撤回因解除劳动关系计划或裁减建议所提供的辞退福利时，或确认与涉及支付辞退福利的重组相关的成本或费用时（两者孰早），确认辞退福利产生的职工薪酬负债，并计入当期损益。

(4) 其他长期职工福利的会计处理方法

25、预计负债

1、 预计负债的确认标准

与诉讼、债务担保、亏损合同、重组事项等或有事项相关的义务同时满足下列条件时，本公司确认为预计负债：

- (1) 该义务是本公司承担的现时义务；
- (2) 履行该义务很可能导致经济利益流出本公司；
- (3) 该义务的金额能够可靠地计量。

2、 各类预计负债的计量方法

本公司预计负债按履行相关现时义务所需的支出的最佳估计数进行初始计量。

本公司在确定最佳估计数时，综合考虑与或有事项有关的风险、不确定性和货币时间价值等因素。对于货币时间价值影响重大的，通过对相关未来现金流出进行折现后确定最佳估计数。

最佳估计数分别以下情况处理：

所需支出存在一个连续范围（或区间），且该范围内各种结果发生的可能性相同的，则最佳估计数按照该范围的中间值即上下限金额的平均数确定。

所需支出不存在一个连续范围（或区间），或虽然存在一个连续范围但该范围内各种结果发生的可能性不相同的，如或有事项涉及单个项目的，则最佳估计数按照最可能发生金额确定；如或有事项涉及多个项目的，则最佳估计数按各种可能结果及相关概率计算确定。

本公司清偿预计负债所需支出全部或部分预期由第三方补偿的，补偿金额在基本确定能够收到时，作为资产单独确认，确认的补偿金额不超过预计负债的账面价值。

26、股份支付

无

27、优先股、永续债等其他金融工具

无

28、收入

1、一般原则

(1) 销售商品

公司已将商品所有权上的主要风险和报酬转移给购货方；公司既没有保留通常与所有权相联系的继续管理权，也没有对已售出的商品实施有效控制；收入的金额能够可靠地计量；相关的经济利益很可能流入本公司；相关的、已发生或将发生的成本能够可靠地计量。

(2) 让渡资产使用权

与交易相关的经济利益很可能流入企业，收入的金额能够可靠地计量时。分别下列情况确定让渡资产使用权收入金额：利息收入金额，按照他人使用本企业货币资金的时间和实际利率计算确定；使用费收入金额，按照有关合同或协议约定的收费时间和方法计算确定。

(3) 提供劳务

在资产负债表日提供劳务交易的结果能够可靠估计的，采用完工百分比法确认提供劳务收入。提供劳务交易的完工进度，依据已完工作的测量确定。

按照已收或应收的合同或协议价款确定提供劳务收入总额，但已收或应收的合同或协议价款不公允的除外。资产负债表日按照提供劳务收入总额乘以完工进度扣除以前会计期间累计已确认提供劳务收入后的金额，确认当期提供劳务收入；同时，按照提供劳务估计总成本乘以完工进度扣除以前会计期间累计已确认劳务成本后的金额，结转当期劳务成本。

在资产负债表日提供劳务交易结果不能够可靠估计的，分别下列情况处理：

已经发生的劳务成本预计能够得到补偿的，按照已经发生的劳务成本金额确认提供劳务收入，并按相同金额结转劳务成本；已经发生的劳务成本预计不能够得到补偿的，将已经发生的劳务成本计入当期损益，不确认提供劳务收入。

2、具体原则

- (1) 与客户签订了产品销售合同；
- (2) 产品已发货；
- (3) 已收取货款或取得收款权利；
- (4) 相关的已发生或将发生的成本能够可靠地计量。

29、政府补助

(1) 与资产相关的政府补助判断依据及会计处理方法

判断依据：

本公司将政府补助划分为与资产相关的具体标准为：取得的、用于购建或以其他方式形成长期资产的政府补助。

会计处理：

与资产相关的政府补助，确认为递延收益，按照所建造或购买的资产使用年限分期计入营业外收入。

(2) 与收益相关的政府补助判断依据及会计处理方法

判断依据：

本公司将政府补助划分为与收益相关的具体标准为：除与资产相关的政府补助之外的政府补助；

会计处理：

与收益相关的政府补助，用于补偿本公司以后期间的相关费用或损失的，取得时确认为递延收益，在确认相关费用的期间计入当期营业外收入；用于补偿本公司已发生的相关费用或损失的，取得时直接计入当期营业外收入。

30、递延所得税资产/递延所得税负债

对于可抵扣暂时性差异确认递延所得税资产，以未来期间很可能取得的用来抵扣可抵扣暂时性差异的应纳税所得额为限。对于能够结转以后年度的可抵扣亏损和税款抵减，以很可能获得用来抵扣可抵扣亏损和税款抵减的未来应纳税所得额为限，确认相应的递延所得税资产。

对于应纳税暂时性差异，除特殊情况外，确认递延所得税负债。

不确认递延所得税资产或递延所得税负债的特殊情况包括：商誉的初始确认；除企业合并以外的发生时既不影响会计利润也不影响应纳税所得额（或可抵扣亏损）的其他交易或事项。

当拥有以净额结算的法定权利，且意图以净额结算或取得资产、清偿负债同时进行，当期所得税资产及当期所得税负债以抵销后的净额列报。

当拥有以净额结算当期所得税资产及当期所得税负债的法定权利，且递延所得税资产及递延所得税负债是与同一税收征管部门对同一纳税主体征收的所得税相关或者是对不同的纳税主体相关，但在未来每一具有重要性的递延所得税资产及负债转回的期间内，涉及的纳税主体意图以净额结算当期所得税资产和负债或是同时取得资产、清偿负债时，递延所得税资产及递延所得税负债以抵销后的净额列报。

31、租赁

(1) 经营租赁的会计处理方法

(1) 公司租入资产所支付的租赁费，在不扣除免租期的整个租赁期内，按直线法进行分摊，计入当期费用。公司支付的与租赁交易相关的初始直接费用，计入当期费用。

资产出租方承担了应由公司承担的与租赁相关的费用时，公司将该部分费用从租金总额中扣除，按扣除后的租金费用在租赁期内分摊，计入当期费用。

(2) 公司出租资产所收取的租赁费，在不扣除免租期的整个租赁期内，按直线法进行分摊，确认为租赁相关收入。公司支付的与租赁交易相关的初始直接费用，计入当期费用；如金额较大的，则予以资本化，在整个租赁期间内按照与租赁相关收入确认相同的基础分期计入当期收益。

公司承担了应由承租方承担的与租赁相关的费用时，公司将该部分费用从租金收入总额中扣除，按扣除后的租金费用在租赁期内分配。

(2) 融资租赁的会计处理方法

(1) 融资租入资产：公司在承租开始日，将租赁资产公允价值与最低租赁付款额现值两者中较低者作为租入资产的入账价值，将最低租赁付款额作为长期应付款的入账价值，其差额作为未确认的融资费用。公司采用实际利率法对未确认的融资费用，在资产租赁期间内摊销，计入财务费用。公司发生的初始直接费用，计入租入资产价值。

(2) 融资租出资产：公司在租赁开始日，将应收融资租赁款，未担保余值之和与其现值的差额确认为未实现融资收益，在将来收到租金的各期间内确认为租赁收入。公司发生的与出租交易相关的初始直接费用，计入应收融资租赁款的初始计量中，并减少租赁期内确认的收益金额。

32、其他重要的会计政策和会计估计

公司及公司子公司不锈钢管公司本期向太钢租赁公司以售后租回方式融资，详见本附注十二、5、“关联交易情况”。考虑此售后租回业务的出售资产及回租支付租金的一揽子交易属性，故此合同项下租赁标的物的公允价值难以根据其售价或者最低租赁付款额现值确定，且上述售后租回业务系零手续费、分期支付利息一次还本及最后回购价款为零的现金流情况与普通借款的现金流方式一致，鉴于以上情况我们根据实质重于形式的原则，将上述售后租回业务判断为实质上的抵押借款，故未采用售后租回的会计处理方法，而按普通借款进行了会计处理。

33、重要会计政策和会计估计变更

(1) 重要会计政策变更

√ 适用 □ 不适用

本公司已执行财政部于2014年颁布的下列新的及修订的企业会计准则：

《企业会计准则—基本准则》（修订）、
《企业会计准则第2号——长期股权投资》（修订）、
《企业会计准则第9号——职工薪酬》（修订）、
《企业会计准则第30号——财务报表列报》（修订）、
《企业会计准则第33号——合并财务报表》（修订）、
《企业会计准则第37号——金融工具列报》（修订）、
《企业会计准则第39号——公允价值计量》、
《企业会计准则第40号——合营安排》、
《企业会计准则第41号——在其他主体中权益的披露》。

本公司执行上述企业会计准则的主要影响如下：

1、执行《企业会计准则第2号——长期股权投资》（修订）

本公司根据《企业会计准则第2号——长期股权投资》（修订）将本公司对被投资单位不具有共同控制或重大影响，并且在活跃市场中没有报价、公允价值不能可靠计量的投资从长期股权投资中分类至可供出售金融资产核算，并对年初数进行了追溯调整。

2、执行《企业会计准则第30号——财务报表列报》（修订）

本公司根据《企业会计准则第30号——财务报表列报》（修订）对资产负债表“外币报表折算差额”项目调整至“其他综合收益”项目列报，并对年初数进行了追溯调整；对“递延收益”单列报表项目进行列报，对“长期应付职工薪酬”单列报表项目进行列报，并对年初数进行追溯调整。

上述追溯调整对本期和上期财务报表的主要影响如下：

准则名称	会计政策变更的内容及对本公司的影响说明	对财务报表项目的影响金额		
		项目名称	2013年12月31日/2013年度影响金额增加+/减少-	2012年12月31日/2012年度影响金额增加+/减少-
《企业会计准则第2号——长期股权投资》（修订）	按照《企业会计准则第2号——长期股权投资》（修订）、《企业会计准则第37号——金融工具列报》（修订）及应用指南的相关规定	可供出售金融资产	+ 30,580,458.40	+ 30,580,458.40
		长期股权投资	-30,580,458.40	-30,580,458.40
《企业会计准则第30号——财务报表列报》（修订）	按照《企业会计准则第30号——财务报表列报》（修订）及应用指南的相关规定	递延收益	+ 294,994,083.02	+278,042,175.89
		长期应付职工薪酬	+ 387,399,708.95	+368,403,403.68
		其他非流动负债	- 682,393,791.97	-656,445,579.57

(2) 重要会计估计变更

□ 适用 √ 不适用

34、其他

无

六、税项

1、主要税种及税率

税种	计税依据	税率
增值税	产品销售收入、提供劳务收入	17%、13%、11%、6%注 ¹
消费税	无	
营业税	应税收入	5%注 ¹
城市维护建设税	应交增值税、应交营业税	7%
企业所得税	应纳税所得额	15%、16.5%、25%注 ²
教育费附加	应交增值税、应交营业税	3%
地方教育费附加	应交增值税、应交营业税	2%
价格调节基金	应交增值税、应交营业税、销售收入、	1.5%、0.1%、0.07%
河道管理费	应交增值税、应交营业税、销售收入、销售毛利	2%、1%、0.2%、0.1%、0.08%、0.06%、0.05%
房产税	房屋出租收入	12%
房产税	房产原值减除 20%—30%的余值	1.2%

注1: 提供计量服务、房屋出租等业务适用5%的营业税税率；从2014年6月起提供基础电信服务适用11%的增值税税率，提供增值电信服务适用6%的增值税税率。

注2: 本公司减按15%的税率征收企业所得税，本公司子公司股份香港公司执行16.5%的利得税税率，本公司所属其他子公司执行25%的企业所得税税率。

存在不同企业所得税税率纳税主体的，披露情况说明

纳税主体名称	所得税税率
本公司	15%
股份香港公司	16.5%
本公司所属其他子公司	25%

2、税收优惠

根据《中华人民共和国企业所得税法》第三十条规定和《中华人民共和国所得税法实施条例》第九十五条规定，实际发生开发新技术、新产品、新工艺发生的研究开发费用在按照规定据实扣除的基础上，按照研究开发费用的50%加计扣除。

根据《中华人民共和国企业所得税法》第三十四条规定和《中华人民共和国所得税法实施条例》第一百条规定，购置并实际使用《环境保护专用设备企业所得税优惠目录》、《节能节水专用设备企业所得税优惠目录》和《安全生产专用设备企业所得税优惠目录》规定的环境保护、节能节水、安全生产等专用设备的，该专用设备的投资额的10%可以从企业当年的应纳税额中抵免；当年不足抵免的，可以在以后5个纳税年度结转抵免。

根据《中华人民共和国企业所得税法》第三十三条规定和《中华人民共和国所得税法实施条例》第九十九条规定，本公司生产的硫酸铵产品，符合《资源综合利用企业所得税优惠目录》规定，取得《山西省资源综合利用产品（项目）认定证书》（晋综产证书第2014-026号），销售取得的收入，减按90%计入收入总额。

根据财政部、国家税务总局《关于资源综合利用及其他产品增值税政策的通知》（财税[2008]156号）的规定，本公司生产的硫酸铵产品，取得《山西省资源综合利用产品（项目）认定证书》（晋综产证书第2014-026号），其销售实现的增值税实行即征即退50%的政策。

根据山西省科学技术厅、山西省财政厅、山西省国家税务局、山西省地方税务局联合下发的文件《关于山西省2014年高新技术企业认定结果的通知》（晋科高发[2015]5号），本公司2014年继续减按15%的税率征收企业所得税。

3、其他

无

七、合并财务报表项目注释

1、货币资金

单位：元

项目	期末余额	期初余额
库存现金	8,424.11	681,941.59
银行存款	4,396,472,396.85	4,244,530,371.77
其他货币资金	63,708,019.38	261,011,805.22
合计	4,460,188,840.34	4,506,224,118.58
其中：存放在境外的款项总额	157,784,426.02	45,516,673.70

单位：元

项目	期末余额	年初余额
银行承兑汇票保证金	36,657,817.84	10,400,000.00
信用证保证金	4,221.54	8,463,470.57
履约保证金		
押汇借款保证金	27,045,980.00	192,148,334.65
放在境外且资金汇回受到限制的款项		
合计	63,708,019.38	211,011,805.22

截至2014年12月31日，本公司子公司天津天管公司以4,420,000.00美元银行定期存单为质押，取得（天津银行滨海分行）人民币26,124,364.06元短期借款，期限为（2014年3月21日至2015年3月20日），详见本附注“七、31、短期借款”。其他货币资金期末余额为63,708,019.38元，已在现金等价物中扣除。

2、以公允价值计量且其变动计入当期损益的金融资产

无

3、衍生金融资产

无

4、应收票据

(1) 应收票据分类列示

单位：元

项目	期末余额	期初余额
银行承兑票据	992,961,828.84	1,206,788,072.66
合计	992,961,828.84	1,206,788,072.66

(2) 期末公司已质押的应收票据

无

(3) 期末公司已背书或贴现且在资产负债表日尚未到期的应收票据

单位：元

项目	期末终止确认金额	期末未终止确认金额
银行承兑票据	410,981,118.82	
合计	410,981,118.82	

(4) 期末公司因出票人未履约而将其转应收账款的票据

无

5、应收账款

(1) 应收账款分类披露

单位：元

类别	期末余额					期初余额				
	账面余额		坏账准备		账面价值	账面余额		坏账准备		账面价值
	金额	比例	金额	计提比例		金额	比例	金额	计提比例	
单项金额重大并单独计提坏账准备的应收账款	1,382,798,055.36	40.69%			1,382,798,055.36	718,692,897.03	29.44%			718,692,897.03
按信用风险特征组合计提坏账准备的应收账款	1,002,189,807.43	29.49%	73,526,068.02	7.34%	928,663,739.41	804,406,411.37	32.95%	46,819,889.51	5.82%	757,586,521.86
单项金额不重大但单独计提坏账准备的应收账款	1,013,668,791.45	29.82%			1,013,668,791.45	918,024,883.66	37.61%			918,024,883.66
合计	3,398,656,654.24	100.00%	73,526,068.02		3,325,130,586.22	2,441,124,192.06	100.00%	46,819,889.51		2,394,304,302.55

期末单项金额重大并单项计提坏账准备的应收账款：

√ 适用 □ 不适用

单位：元

应收账款（按单位）	期末余额			
	应收账款	坏账准备	计提比例	计提理由
山西新临钢钢铁有限公司	511,097,781.91			短期内可以收回，不存在减值迹象
Chromiumtrade SA	330,755,762.84			短期内可以收回，不存在减值迹象
GOLDEN SOURCES STEEL TRADING	320,411,653.02			短期内可以收回，不存在减值迹象
TISCO TRADING USA,INC.	114,803,019.20			短期内可以收回，不存在减值迹象
STX CORPORATION	105,729,838.39			短期内可以收回，不存在减值迹象
合计	1,382,798,055.36		--	--

组合中，按账龄分析法计提坏账准备的应收账款：

√ 适用 □ 不适用

单位：元

账龄	期末余额		
	应收账款	坏账准备	计提比例
1 年以内小计	644,957,026.39	32,247,851.33	5.00%
1 至 2 年	342,850,147.99	34,285,014.80	10.00%
2 至 3 年	990,573.18	297,171.96	30.00%
3 年以上	13,392,059.87	6,696,029.93	50.00%
3 至 4 年	420,154.34	210,077.18	50.00%
4 至 5 年	479,166.07	239,583.03	50.00%
5 年以上	12,492,739.46	6,246,369.72	50.00%
合计	1,002,189,807.43	73,526,068.02	

确定该组合依据的说明：已单独计提减值准备的应收账款除外，公司根据以前年度与之相同或类似的、按账龄段划分的具体类似信用风险特征的应收账款组合的实际损失率为基础，结合现时情况分析法确定坏账准备计提比例。

组合中，采用余额百分比法计提坏账准备的应收账款：

□ 适用 √ 不适用

组合中，采用其他方法计提坏账准备的应收账款：无

(2) 本期计提、收回或转回的坏账准备情况

本期计提坏账准备金额26,836,085.65元；本期收回或转回坏账准备金额0.00元。

(3) 本期实际核销的应收账款情况

无

(4) 按欠款方归集的期末余额前五名的应收账款情况

单位：元

单位名称	期末余额		
	应收账款	占应收账款合计数的比例(%)	坏账准备
山西新临钢钢铁有限公司	511,097,781.91	15.04	
Chromiumtrade SA	330,755,762.84	9.73	
GOLDEN SOURCES STEEL TRADING	320,411,653.02	9.43	
山西鑫邦贸易有限公司	256,064,198.23	7.53	12,803,209.91
郑州通茂实业有限公司	253,821,274.22	7.47	25,382,127.42
合计	1,672,150,670.22	49.20	38,185,337.33

(5) 因金融资产转移而终止确认的应收账款

无

(6) 转移应收账款且继续涉入形成的资产、负债金额

无

6、预付款项

(1) 预付款项按账龄列示

单位：元

账龄	期末余额		期初余额	
	金额	比例	金额	比例
1 年以内	1,583,507,006.10	99.33%	2,226,278,379.64	91.08%
1 至 2 年	8,365,095.57	0.52%	215,321,051.55	8.81%
2 至 3 年	2,203,636.74	0.14%	240,500.00	0.01%
3 年以上	132,500.00	0.01%	2,518,584.50	0.10%
合计	1,594,208,238.41	--	2,444,358,515.69	--

账龄超过 1 年且金额重要的预付款项未及时结算原因的说明：

账龄超过一年且金额重大的预付款项为 9,863,336.74 元，主要是供应商还未开出发票，因此该款项尚未结算。

(2) 按预付对象归集的期末余额前五名的预付款情况

单位：元

预付对象	期末余额	占预付款期末余额合计数的比例
太原钢铁（集团）国际经济贸易有限公司	1,435,062,226.11	90.02%
cubanique	41,178,925.89	2.58%
太原天然气有限公司	29,713,277.04	1.86%
中冶南方工程技术有限公司	19,600,000.00	1.23%
五矿物流新疆有限公司	12,991,769.69	0.81%
合计	1,538,546,198.73	96.50%

7、应收利息

无

8、应收股利

无

9、其他应收款

(1) 其他应收款分类披露

单位：元

类别	期末余额					期初余额				
	账面余额		坏账准备		账面价值	账面余额		坏账准备		账面价值
	金额	比例	金额	计提比例		金额	比例	金额	计提比例	
单项金额重大并单独计提坏账准备的其他应收款										
按信用风险特征组合计提坏账准备的其他应收款	18,000,294.14	12.90%	1,973,913.57	10.97%	16,026,380.57	8,184,649.90	8.16%	1,689,297.87	20.64%	6,495,352.03
单项金额不重大但单独计提坏账准备的其他应收款	121,562,166.73	87.10%	32,591,094.63	26.81%	88,971,072.10	92,080,542.71	91.84%	32,611,094.63	35.42%	59,469,448.08
合计	139,562,460.87	100.00%	34,565,008.20		104,997,452.67	100,265,192.61	100.00%	34,300,392.50		65,964,800.11

期末单项金额重大并单独计提坏账准备的其他应收款：

 适用 不适用

组合中，按账龄分析法计提坏账准备的其他应收款：

 适用 不适用

单位：元

账龄	期末余额		
	其他应收款	坏账准备	计提比例
1 年以内小计	15,019,353.29	750,967.65	5.00%
1 至 2 年	638,717.01	63,871.70	10.00%
2 至 3 年	60,188.53	18,056.56	30.00%
3 年以上	2,282,035.31	1,141,017.66	50.00%
3 至 4 年			
4 至 5 年			
5 年以上	2,282,035.31	1,141,017.66	50.00%
合计	18,000,294.14	1,973,913.57	

确定该组合依据的说明：

组合中，采用余额百分比法计提坏账准备的其他应收款：

适用 不适用

组合中，采用其他方法计提坏账准备的其他应收款：

适用 不适用

(2) 本期计提、收回或转回的坏账准备情况

本期计提坏账准备金额651,572.10元；本期收回或转回坏账准备金额0.00元。

(3) 本期实际核销的其他应收款情况

无

(4) 其他应收款按款项性质分类情况

单位：元

款项性质	期末账面余额	期初账面余额
代垫运费	39,557,113.32	13,861,590.00
预付材料款	36,023,438.48	36,023,438.48
工程款	21,593,411.34	16,211,378.84
未认证进项税	12,332,323.58	1,940,490.47
租金	4,456,483.71	12,578,326.78
技术服务费	4,420,120.63	1,921,377.00
保证金	3,517,746.50	2,505,462.49
能源介质	1,243,886.38	7,485,961.36
备用金	1,057,391.95	1,859,380.45
暂付款项	15,360,544.98	5,877,786.74
合计	139,562,460.87	100,265,192.61

(5) 按欠款方归集的期末余额前五名的其他应收款情况

单位：元

单位名称	款项的性质	期末余额	账龄	占其他应收款期末余额合计数的比例	坏账准备期末余额
铁道部资金清算中心	代垫运费	39,557,113.32	1 年以内	28.34%	
上海赢冶金属材料有限公司	预付材料款	36,023,438.48	5 年以上	25.81%	32,511,094.63
山西太钢工程技术有限公司	技术服务费	4,420,120.63	1-2 年	3.17%	
太原钢铁(集团)公司福利总厂	固定资产租赁费、水电费、咨询收入	4,410,581.71	1 年以内	3.16%	
广东省工业设备安装公司	设备款	846,427.35	5 年以上	0.61%	423,213.68
合计	--	85,257,681.49	/	61.09%	32,934,308.31

(6) 涉及政府补助的应收款项

无

(7) 因金融资产转移而终止确认的其他应收款

无

(8) 转移其他应收款且继续涉入形成的资产、负债金额

无

10、存货

(1) 存货分类

单位：元

项目	期末余额			期初余额		
	账面余额	跌价准备	账面价值	账面余额	跌价准备	账面价值
原材料	2,127,770,809.69	32,699,043.81	2,095,071,765.88	5,651,598,629.99	32,415,859.83	5,619,182,770.16
在产品	1,712,054,105.45	25,928,018.02	1,686,126,087.43	1,733,464,881.42	45,873,892.01	1,687,590,989.41
库存商品	4,155,476,491.75	126,663,332.69	4,028,813,159.06	3,770,910,973.88	123,030,478.94	3,647,880,494.94
辅助材料	98,704,360.60		98,704,360.60	153,604,007.81		153,604,007.81
修理用备件	295,112,290.00		295,112,290.00	267,743,589.87		267,743,589.87
低值易耗品	25,368,411.25		25,368,411.25	22,469,294.54		22,469,294.54
大型工具	425,118,555.84		425,118,555.84	265,941,150.77		265,941,150.77
外购半成品	15,909,350.34		15,909,350.34	4,525,239.45		4,525,239.45
材料采购	2,939,205.41		2,939,205.41	3,643,454.45		3,643,454.45
委托加工物资	125,196.28		125,196.28	79,669,045.58		79,669,045.58
合计	8,858,578,776.61	185,290,394.52	8,673,288,382.09	11,953,570,267.76	201,320,230.78	11,752,250,036.98

(2) 存货跌价准备

单位：元

项目	期初余额	本期增加金额		本期减少金额		期末余额
		计提	其他	转回或转销	其他	
原材料	32,415,859.83	252,737,083.54		252,453,899.56		32,699,043.81
在产品、自制半成品	45,873,892.01	63,267,695.49		83,213,569.48		25,928,018.02
库存商品	123,030,478.94	391,961,438.46		388,328,584.71		126,663,332.69
合计	201,320,230.78	707,966,217.49		723,996,053.75		185,290,394.52

本期期末存货项目的可变现净值以资产负债表日市场价格为基础确定。

(3) 存货期末余额含有借款费用资本化金额的说明

无

(4) 期末建造合同形成的已完工未结算资产情况

无

11、划分为持有待售的资产

无

12、一年内到期的非流动资产

单位：元

项目	期末余额	期初余额
一年内到期的长期待摊费用	206,000.04	206,000.04
合计	206,000.04	206,000.04

13、其他流动资产

单位：元

项目	期末余额	期初余额
一年内可抵扣的留抵增值税	18,168,422.12	114,016,864.75
预缴所得税	184,496.58	184,496.58
合计	18,352,918.70	114,201,361.33

14、可供出售金融资产**(1) 可供出售金融资产情况**

单位：元

项目	期末余额			期初余额		
	账面余额	减值准备	账面价值	账面余额	减值准备	账面价值
可供出售债务工具：						
可供出售权益工具：	30,580,458.40		30,580,458.40	30,580,458.40		30,580,458.40
按公允价值计量的						
按成本计量的	30,580,458.40		30,580,458.40	30,580,458.40		30,580,458.40
合计	30,580,458.40		30,580,458.40	30,580,458.40		30,580,458.40

(2) 期末按公允价值计量的可供出售金融资产

无

(3) 期末按成本计量的可供出售金融资产

单位：元

被投资单位	账面余额				减值准备				在被投资单位持股比例	本期现金红利
	期初	本期增加	本期减少	期末	期初	本期增加	本期减少	期末		
青岛太钢华运达集装箱板加工配送有限公司(以下简称"青岛华运达")	501,140.00			501,140.00					10.00%	

天津太钢大明金属制品有限公司（以下简称“天津大明”）	24,739,698.40			24,739,698.40					9.00%	
太原钢铁集团十堰经贸有限公司（以下简称“十堰经贸”）	839,620.00			839,620.00					10.00%	
河南太钢华丰钢铁有限公司（以下简称“太钢华丰”）	4,500,000.00			4,500,000.00					9.00%	
合计	30,580,458.40			30,580,458.40					--	

(4) 报告期内可供出售金融资产减值的变动情况

无

(5) 可供出售权益工具期末公允价值严重下跌或非暂时性下跌但未计提减值准备的相关说明

无

15、持有至到期投资

无

16、长期应收款

无

17、长期股权投资

单位：元

被投资单位	期初余额	本期增减变动								期末余额	减值准备期末余额	
		追加投资	减少投资	权益法下确认的投资损益	其他综合收益调整	其他权益变动	宣告发放现金股利或利润	计提减值准备	其他			
一、合营企业												
天津天管太钢焊管有限公司(以下简称"天津焊管公司")	286,067,236.68			-20,363,671.81							265,703,564.87	
小计	286,067,236.68			-20,363,671.81							265,703,564.87	
二、联营企业												
山西宝太新金属开发有限公司(以下简称"宝太公司")	99,198,278.54			3,073,651.28							102,271,929.82	
太钢集团财务有限公司(以下简称"财务公司")	520,190,990.51			54,403,478.32							574,594,468.83	
小计	619,389,269.05			57,477,129.60							676,866,398.65	
合计	905,456,505.73			37,113,457.79							942,569,963.52	

18、投资性房地产

(1) 采用成本计量模式的投资性房地产

√ 适用 □ 不适用

单位：元

项目	房屋、建筑物	土地使用权	在建工程	合计
一、账面原值				
1.期初余额	56,743,040.30			56,743,040.30
2.本期增加金额				
(1) 外购				
(2) 存货\固定资产 \在建工程转入				
(3) 企业合并增加				
3.本期减少金额	241,680.00			241,680.00
(1) 处置	241,680.00			241,680.00
(2) 其他转出				
4.期末余额	56,501,360.30			56,501,360.30
二、累计折旧和累计摊销				
1.期初余额	11,880,194.54			11,880,194.54
2.本期增加金额	1,694,756.35			1,694,756.35
(1) 计提或摊销	1,694,756.35			1,694,756.35
(2) 其他				
3.本期减少金额	145,048.36			145,048.36
(1) 处置	145,048.36			145,048.36
(2) 其他转出				
4.期末余额	13,429,902.53			13,429,902.53
三、减值准备				
1.期初余额				
2.本期增加金额				
(1) 计提				
(2) 其他				
3、本期减少金额				
(1) 处置				
(2) 其他转出				
4.期末余额				
四、账面价值				
1.期末账面价值	43,071,457.77			43,071,457.77
2.期初账面价值	44,862,845.76			44,862,845.76

(2) 采用公允价值计量模式的投资性房地产

无

(3) 未办妥产权证书的投资性房地产情况

无

19、固定资产

(1) 固定资产情况

单位：元

项目	房屋及建筑物	机器设备	电子设备	运输设备	其他	合计
一、账面原值：						
1.期初余额	15,762,403,851.91	9,606,801,808.36	1,352,513,521.68	820,249,763.66	45,083,232,662.10	72,625,201,607.71
2.本期增加金额	816,163,312.61	714,022,685.83	80,759,447.71	60,638,019.85	6,640,248,889.23	8,311,832,355.23
(1) 购置	41,600.00	83,768.58	68,594.03	977,440.00	857,799.97	2,029,202.58
(2) 在建工程转入	68,076,410.77	187,929,937.92	7,897.17	735,636.84	8,053,053,269.95	8,309,803,152.65
(3) 企业合并增加						0.00
(4) 分类调整	748,045,301.84	526,008,979.33	80,682,956.51	58,924,943.01	-1,413,662,180.69	0.00
(5) 其他						
3.本期减少金额	418,985,666.74	361,353,598.16	21,137,059.77	46,348,420.53	654,038,386.00	1,501,863,131.20
(1) 处置或报废	131,927,848.65	77,084,670.62	2,220,113.77	25,001,341.00	178,433,685.28	414,667,659.32
(2) 其他	287,057,818.09	284,268,927.54	18,916,946.00	21,347,079.53	475,604,700.72	1,087,195,471.88
4.期末余额	16,159,581,497.78	9,959,470,896.03	1,412,135,909.62	834,539,362.98	51,069,443,165.33	79,435,170,831.74
二、累计折旧						
1.期初余额	5,161,652,497.49	5,802,339,373.31	1,158,970,543.57	688,024,380.45	21,001,972,756.83	33,812,959,551.65
2.本期增加金额	441,129,708.22	645,586,445.32	81,558,807.97	42,594,556.60	2,389,215,255.13	3,600,084,773.24
(1) 计提	425,073,507.60	631,864,937.82	80,282,182.22	40,062,897.37	2,422,801,248.23	3,600,084,773.24
(2) 分类调整	16,056,200.62	13,721,507.50	1,276,625.75	2,531,659.23	-33,585,993.10	
3.本期减少金额	274,203,083.54	308,512,520.39	19,616,261.16	42,156,816.28	566,964,665.93	1,211,453,347.30
(1) 处置或报废	78,255,615.18	70,276,563.11	2,153,510.35	24,251,300.77	165,958,084.55	340,895,073.96
(2) 其他	195,947,468.36	238,235,957.28	17,462,750.81	17,905,515.51	401,006,581.38	870,558,273.34
4.期末余额	5,328,579,122.17	6,139,413,298.24	1,220,913,090.38	688,462,120.77	22,824,223,346.03	36,201,590,977.59
三、减值准备						
1.期初余额	21,596,893.63	255,656.74	0.00	9,120.45	5,072,962.32	26,934,633.14
2.本期增加金额						
(1) 计提						
3.本期减少金额					5,000,000.00	5,000,000.00
(1) 处置或报废						
(2) 其他					5,000,000.00	5,000,000.00
4.期末余额	21,596,893.63	255,656.74		9,120.45	72,962.32	21,934,633.14

四、账面价值						
1.期末账面价值	10,809,405,481.98	3,819,801,941.05	191,222,819.24	146,068,121.76	28,245,146,856.98	43,211,645,221.01
2.期初账面价值	10,579,154,460.79	3,804,206,778.31	193,542,978.11	132,216,262.76	24,076,186,942.95	38,785,307,422.92

(2) 暂时闲置的固定资产情况

单位：元

项目	账面原值	累计折旧	减值准备	账面价值	备注
机器设备	1,965,769.16	1,837,410.28		128,358.88	
专用设备	4,658,144.00	4,087,784.74		570,359.26	
电气设备	18,408.00	17,855.76		552.24	
仪器仪表	831,463.04	765,251.40		66,211.64	

说明：期末未计提减值准备是由于资产暂时闲置。

(3) 通过融资租赁租入的固定资产情况

无

(4) 通过经营租赁租出的固定资产

单位：元

项目	期末账面价值
机器设备	2,384,904.17
运输设备	21,083.35
电气设备	81,893.96

(5) 未办妥产权证书的固定资产情况

单位：元

项目	账面价值	未办妥产权证书的原因
房屋及建筑物	3,379,488,553.83	新增资产及历史遗留

20、在建工程

(1) 在建工程情况

单位：元

项目	期末余额			期初余额		
	账面余额	减值准备	账面价值	账面余额	减值准备	账面价值
节能减排技术改造工程炼钢系统提质增效工程				53,268,522.06		53,268,522.06
能源环境监控中心工程	68,095,776.28		68,095,776.28	67,224,758.25		67,224,758.25
冷轧光亮板产品结构调整工程				13,563,120.40		13,563,120.40
四高炉大修配套外部供电工程				23,816,932.86		23,816,932.86
新建不锈钢冷连轧区域架空线路迁移	48,667,865.63		48,667,865.63	32,835,444.70		32,835,444.70

项目	期末余额			期初余额		
	账面余额	减值准备	账面价值	账面余额	减值准备	账面价值
改线前期工程						
硅钢冷连轧技术改造工程	2,515,829,159.72		2,515,829,159.72	1,486,403,821.35		1,486,403,821.35
新建铬钢专用酸洗线工程	1,305,760.97		1,305,760.97	163,195,136.33		163,195,136.33
能源动力总厂硅钢冷连轧配套能源介质外部综合管线工程	41,761,379.21		41,761,379.21	37,541,142.47		37,541,142.47
配套高炉、焦炉、制氧机外部公辅设施管道改造工程	49,643,409.23		49,643,409.23	36,860,419.78		36,860,419.78
原料场改造工程	432,497,797.85		432,497,797.85	309,351,826.33		309,351,826.33
二钢厂红泥压块车间搬迁改造工程	26,691,941.72		26,691,941.72	25,822,878.75		25,822,878.75
硅钢冷连轧二钢配套技术改造工程	1,207,805,380.39		1,207,805,380.39	864,866,084.67		864,866,084.67
不锈钢冷连轧二钢配套技术改造工程	606.65		606.65	604,347,223.94		604,347,223.94
高炉矿渣超细粉二期工程				144,502,533.69		144,502,533.69
不锈钢冷连轧技术改造工程	2,718,428,084.02		2,718,428,084.02	1,225,166,320.96		1,225,166,320.96
特殊钢冶炼厂新增两台 45TVOD 炉	285,615,860.25		285,615,860.25	143,224,561.97		143,224,561.97
高炉煤气高效综合利用	565,147,007.33		565,147,007.33	452,982,214.43		452,982,214.43
炼钢一厂配套公辅系统改造工程	415,699,764.43		415,699,764.43	63,552,699.38		63,552,699.38
高速铁路用钢技术改造工程	274,030,344.33		274,030,344.33	65,095,194.30		65,095,194.30
节能减排技术改造工程-高炉改造工程	9,307,141.86		9,307,141.86	2,828,678,449.75		2,828,678,449.75
2250 热连轧新建钢卷表面处理线工程	152,816,115.27		152,816,115.27	81,508,213.12		81,508,213.12
轧钢碱油废水处理工程和 3#中和站改造工程	113,959,142.49		113,959,142.49	77,546,691.16		77,546,691.16
新建工业废水回收膜系统工程	93,266,688.98		93,266,688.98	72,585,874.38		72,585,874.38
加工厂高炉炉热熔渣制矿棉工程	77,672,694.87		77,672,694.87	21,257,782.41		21,257,782.41
炼铁厂五高炉冲渣水余热回收工程	64,390,643.25		64,390,643.25	43,454,721.75		43,454,721.75
能源厂 2*300MW 机组空冷岛环余热回收工程	47,882,724.52		47,882,724.52	41,891,412.71		41,891,412.71
高炉冲渣水余热回收工程	45,701,867.35		45,701,867.35			
冶金除尘灰资源化新增制砖线工程	39,079,505.71		39,079,505.71	32,492,450.64		32,492,450.64
加工厂不锈钢尾渣深加工处理工程	32,689,976.13		32,689,976.13	30,579,573.66		30,579,573.66
工业博物馆工程	31,481,104.25		31,481,104.25	12,244,773.08		12,244,773.08
高强度精密带钢技术改造工程	8,788,492.74		8,788,492.74	67,632,429.34		67,632,429.34
冷线配套改造工程	245,602,117.75		245,602,117.75	245,947,885.76		245,947,885.76
5 万吨不锈钢无缝钢管技术改造工程	1,560,034,463.21		1,560,034,463.21	1,646,671,300.30		1,646,671,300.30
其他工程项目	976,752,417.38		976,752,417.38	1,691,762,773.07		1,691,762,773.07
合计	12,150,645,233.77		12,150,645,233.77	12,707,875,167.75		12,707,875,167.75

(2) 重要在建工程项目本期变动情况

单位：元

项目名称	预算数	期初余额	本期增加金额	本期转入固定资 产金额	本期其他减 少金额	期末余额	工程累 计投入 占预算 比例	工 程 进 度	利息资本化累计 金额	其中：本期利 息资本化金额	本期 利息 资本 化率	资 金 来 源
节能减排技术改造 工程-炼钢系统 提质增效工程	1,520,840,000.00	53,268,522.06		16,090,386.41	37,178,135.65		113.77%	完工	125,010,000.00			其他
能源环境监控中 心工程	94,000,000.00	67,224,758.25	871,018.03			68,095,776.28	72.44%	在建	8,630,000.00			其他
冷轧光亮板产品 结构调整工程	943,200,000.00	13,563,120.40	29,828,737.22	43,391,857.62			89.42%	完工	81,295,120.00			其他
四高炉大修配套 外部供电工程	30,286,200.00	23,816,932.86	6,261,482.51	30,078,415.37			99.31%	完工	590,000.00	590,000.00	5.76%	其他
新建不锈钢冷连 轧区域架空线路 迁移改线前期工 程	52,250,000.00	32,835,444.70	15,832,420.93			48,667,865.63	93.14%	在建	3,568,000.00	2,038,000.00	5.71%	其他
硅钢冷连轧技术 改造工程	3,846,110,000.00	1,486,405,318.95	1,029,423,840.77			2,515,829,159.72	65.41%	在建	167,529,007.25	109,346,007.25	5.65%	贷款 / 其 他
新建铬钢专用酸 洗线工程	259,760,000.00	163,193,638.73	128,112,122.24	290,000,000.00		1,305,760.97	112.14%	在建	19,886,000.00	13,436,000.00	5.65%	其他
能源动力总厂硅 钢冷连轧配套能 源介质外部综合 管线工程	41,810,000.00	37,541,142.47	4,220,236.74			41,761,379.21	99.88%	在建	3,537,000.00	2,027,000.00	5.66%	其他
配套高炉、焦炉、 制氧机外部公辅 设施管道改造工	61,085,300.00	36,860,419.78	12,782,989.45			49,643,409.23	81.27%	在建	3,718,000.00	2,338,000.00	5.65%	其他

项目名称	预算数	期初余额	本期增加金额	本期转入固定资 产金额	本期其他减 少金额	期末余额	工程累 计投入 占预算 比例	工 程 进 度	利息资本化累计 金额	其中：本期利 息资本化金额	本期 利息 资本 化率	资 金 来 源
程												
原料场改造工程	435,000,000.00	309,351,826.33	123,145,971.52			432,497,797.85	99.42%	在建	25,993,000.00	19,223,000.00	5.65%	其他
二钢厂红泥压块 车间搬迁改造工 程	35,650,000.00	25,822,878.75	869,062.97			26,691,941.72	74.87%	在建	1,886,000.00	786,000.00	5.23%	其他
硅钢冷连轧二钢 配套技术改造工 程	1,312,440,000.00	864,866,084.67	342,939,295.72			1,207,805,380.39	92.03%	在建	95,963,000.00	56,883,000.00	5.69%	其他
不锈钢冷连轧二 钢配套技术改造 工程	1,471,570,000.00	604,347,223.94	450,531,382.71	1,054,878,000.00		606.65	71.68%	在建	65,150,000.00	45,360,000.00	5.67%	其他
高炉矿渣超细粉 二期工程	175,630,000.00	144,502,533.69	20,500,821.94	165,003,355.63			93.95%	完工	14,578,000.00	7,388,000.00	5.62%	其他
不锈钢冷连轧技 术改造工程	6,477,000,000.00	1,225,166,320.96	1,493,261,763.06			2,718,428,084.02	41.97%	在建	208,270,453.34	149,954,762.09	5.77%	贷款 / 其 他
特殊钢冶炼厂新 增两台 45TVOD 炉	303,600,000.00	143,224,561.97	142,391,298.28			285,615,860.25	94.08%	在建	15,274,000.00	10,394,000.00	5.64%	其他
高炉煤气高效综 合利用	590,000,000.00	452,982,214.43	112,164,792.90			565,147,007.33	95.79%	在建	29,552,000.00	19,792,000.00	5.66%	其他
炼钢一厂配套公 辅系统改造工程	493,916,900.00	63,552,699.38	352,147,065.05			415,699,764.43	84.16%	在建	10,430,000.00	10,430,000.00	5.62%	其他
高速铁路用钢技 术改造工程	606,083,100.00	65,095,194.30	208,935,150.03			274,030,344.33	45.21%	在建	15,072,000.00	12,122,000.00	5.65%	其他
节能减排技术改	3,165,613,000.00	2,828,678,449.75	540,628,692.11	3,360,000,000.00		9,307,141.86	106.43%	在	356,723,000.00	155,493,000.00	5.67%	其他

项目名称	预算数	期初余额	本期增加金额	本期转入固定资产金额	本期其他减少金额	期末余额	工程累计投入占预算比例	工程进度	利息资本化累计金额	其中：本期利息资本化金额	本期利息资本化率	资金来源
造工程-高炉改造工程								建				
2250 热连轧新建钢卷表面处理线工程	199,200,000.00	81,508,213.12	71,307,902.15			152,816,115.27	76.71%	在建	11,710,000.00	7,280,000.00	5.65%	其他
轧钢碱油废水处理工程和 3#中和站改造工程	139,827,200.00	77,546,691.16	36,412,451.33			113,959,142.49	81.50%	在建	5,434,000.00	3,984,000.00	5.66%	其他
新建工业废水回收膜系统工程	100,960,000.00	72,585,874.38	20,680,814.60			93,266,688.98	92.38%	在建	5,762,000.00	3,942,000.00	5.66%	其他
加工厂高炉炉热熔渣制矿棉工程	350,000,000.00	21,257,782.41	56,414,912.46			77,672,694.87	22.19%	在建	7,271,000.00	7,271,000.00	5.69%	其他
炼铁厂五高炉冲渣水余热回收工程	68,000,000.00	43,454,721.75	20,935,921.50			64,390,643.25	94.69%	在建	2,487,000.00	2,487,000.00	5.66%	其他
能源厂 2*300MW 机组空冷岛环余热回收工程	60,000,000.00	41,891,412.71	5,991,311.81			47,882,724.52	79.80%	在建	1,638,000.00	1,638,000.00	5.66%	其他
高炉冲渣水余热回收工程	57,000,000.00		45,701,867.35			45,701,867.35	80.18%	在建	235,000.00	235,000.00	5.23%	其他
冶金除尘灰资源化新增制砖线工程	64,000,000.00	32,492,450.64	6,587,055.07			39,079,505.71	61.06%	在建	3,019,000.00	1,869,000.00	5.66%	其他
加工厂不锈钢尾渣深加工处理工程	35,970,000.00	30,579,573.66	2,110,402.47			32,689,976.13	90.88%	在建	1,043,000.00	1,043,000.00	5.23%	其他
工业博物馆工程	49,500,000.00	12,244,773.08	19,236,331.17			31,481,104.25	63.60%	在				其他

项目名称	预算数	期初余额	本期增加金额	本期转入固定资产金额	本期其他减少金额	期末余额	工程累计投入占预算比例	工程进度	利息资本化累计金额	其中：本期利息资本化金额	本期利息资本化率	资金来源
								建				
高强度精密带钢技术改造工程	1,016,000,000.00	67,632,429.34	41,156,063.40	100,000,000.00		8,788,492.74	74.45%	在建				其他
冷线配套改造工程	1,611,206,000.00	245,947,885.76			345,768.01	245,602,117.75	18.73%	在建				其他
5万吨不锈钢无缝钢管技术改造工程	2,400,000,000.00	1,646,671,300.30	113,363,162.91	200,000,000.00		1,560,034,463.21	84.68%	在建	169,170,203.73	16,292,229.20	6.05%	贷款/其他
其他工程项目		1,691,762,773.07	2,363,704,560.22	3,050,361,137.62	28,353,778.29	976,752,417.38		在建	197,833,250.00	80,900,000.00		
合计		12,707,875,167.75	7,818,450,900.62	8,309,803,152.65	65,877,681.95	12,150,645,233.77	--	--	1,658,257,034.32	744,541,998.54		--

(3) 本期计提在建工程减值准备情况

无

21、工程物资

单位：元

项目	期末余额	期初余额
专用材料		736,371.57
专用设备	7,363,776.29	18,594,363.79
合计	7,363,776.29	19,330,735.36

22、固定资产清理

无

23、生产性生物资产

无

24、油气资产

无

25、无形资产

(1) 无形资产情况

单位：元

项目	土地使用权	专利权	非专利技术	其他	合计
一、账面原值					
1.期初余额	175,329,346.13	11,542,465.58	327,800,234.18		514,672,045.89
2.本期增加金额	22,160.00	2,000,004.47	899,120.01		2,921,284.48
(1) 购置	22,160.00		899,120.01		921,280.01
(2) 内部研发		2,000,004.47			2,000,004.47
(3) 企业合并增加					
3.本期减少金额			109,256,149.00		109,256,149.00
(1) 处置					
(2) 其他			109,256,149.00		109,256,149.00
4.期末余额	175,351,506.13	13,542,470.05	219,443,205.19		408,337,181.37
二、累计摊销					
1.期初余额	20,726,553.49	96,187.21	114,680,055.47		135,502,796.17
2.本期增加金额	3,673,200.01	1,170,913.26	21,968,037.68		26,812,150.95
(1) 计提	3,673,200.01	1,170,913.26	21,968,037.68		26,812,150.95
(2) 其他					
3.本期减少金额			91,048.84		91,048.84

(1) 处置					
(2) 其他			91,048.84		91,048.84
4.期末余额	24,399,753.50	1,267,100.47	136,557,044.31		162,223,898.28
三、减值准备					
1.期初余额					
2.本期增加金额					
(1) 计提					
(2) 其他					
3.本期减少金额					
(1) 处置					
(2) 其他					
4.期末余额					
四、账面价值					
1.期末账面价值	150,951,752.63	12,275,369.58	82,886,160.88		246,113,283.09
2.期初账面价值	154,602,792.64	11,446,278.37	213,120,178.71		379,169,249.72

本期末通过公司内部研发形成的无形资产占无形资产余额的比例 4.99%。

(2) 未办妥产权证书的土地使用权情况

无

26、开发支出

单位：元

项目	期初余额	本期增加金额		本期减少金额			期末余额
		内部开发支出	其他	确认为无形资产	转入当期损益	其他	
一种双相不锈钢方坯的加热方法		2,000,004.47		2,000,004.47			
合计		2,000,004.47		2,000,004.47			

27、商誉

无

28、长期待摊费用

单位：元

项目	期初余额	本期增加金额	本期摊销金额	其他减少金额	期末余额
燃气站建设费	3,083,999.70	66,000.00	140,000.04	140,000.04	2,869,999.62
办公楼装修费	173,499.96	140,000.04	66,000.00	66,000.00	181,500.00
合计	3,257,499.66	206,000.04	206,000.04	206,000.04	3,051,499.62

29、递延所得税资产/递延所得税负债**(1) 未经抵销的递延所得税资产**

单位：元

项目	期末余额		期初余额	
	可抵扣暂时性差异	递延所得税资产	可抵扣暂时性差异	递延所得税资产
资产减值准备	257,231,381.79	38,853,886.83	254,686,436.22	38,995,253.42
内部交易未实现利润				
可抵扣亏损			13,402,099.64	3,350,524.91
资产评估增值	47,861,766.61	7,353,333.92	61,837,785.05	9,455,625.31
辞退福利预计负债	387,399,708.95	58,109,956.34	493,548,651.09	79,562,392.52
固定资产净残值率			729,304.44	182,326.11
合计	692,492,857.35	104,317,177.09	824,204,276.44	131,546,122.27

(2) 未经抵销的递延所得税负债

无

(3) 以抵销后净额列示的递延所得税资产或负债

无

(4) 未确认递延所得税资产明细

无

(5) 未确认递延所得税资产的可抵扣亏损将于以下年度到期

无

30、其他非流动资产

单位：元

项目	期末余额	期初余额
留抵增值税	397,154,788.27	308,548,450.49
预缴所得税		11,188,155.65
合计	397,154,788.27	319,736,606.14

31、短期借款**(1) 短期借款分类**

单位：元

你	期末余额	期初余额
质押借款	26,124,364.06	392,148,334.65
抵押借款		

保证借款	750,000,000.00	930,000,000.00
信用借款	12,898,647,179.10	10,014,171,724.79
合计	13,674,771,543.16	11,336,320,059.44

短期借款分类的说明：

短期借款分类的说明：质押借款中26,124,364.06元系本公司子公司天津天管公司质押4,420,000.00美元保证金取得。保证借款中200,000,000.00元借款系太钢集团为本公司提供的保证担保，400,000,000.00元借款系本公司为子公司天津天管公司提供的保证担保，150,000,000.00元借款系天津钢管集团股份有限公司为子公司天津天管公司提供的保证担保。

(2) 已逾期未偿还的短期借款情况

无

32、以公允价值计量且其变动计入当期损益的金融负债

无

33、衍生金融负债

无

34、应付票据

单位：元

种类	期末余额	期初余额
银行承兑汇票	5,132,492,783.01	3,862,671,735.49
合计	5,132,492,783.01	3,862,671,735.49

本期末已到期未支付的应付票据总额为 0.00 元。

35、应付账款

(1) 应付账款列示

单位：元

项目	期末余额	期初余额
1 年以内	6,950,682,787.46	6,740,813,163.06
1-2 年	373,187,157.56	283,933,199.20
2-3 年	74,951,861.51	52,237,650.79
3 年以上	126,801,046.28	142,103,069.00
合计	7,525,622,852.81	7,219,087,082.05

(2) 账龄超过 1 年的重要应付账款

单位：元

项目	期末余额	未偿还或结转的原因
山西百一机械设备制造有限公司	17,452,477.29	未结算
山西精工贸易有限公司	15,600,768.64	未结算

太原重工股份有限公司	14,115,819.78	未结算
中冶焦耐工程技术有限公司	12,224,796.20	未结算
大连华锐重工起重机有限公司	9,460,975.00	未结算
合计	68,854,836.91	--

36、预收款项

(1) 预收款项列示

单位：元

项目	期末余额	期初余额
1 年以内	1,014,893,639.79	1,680,797,215.76
1-2 年	31,489,215.36	21,411,724.34
2-3 年	9,271,710.32	4,431,702.43
3 年以上	11,867,171.32	10,060,630.40
合计	1,067,521,736.79	1,716,701,272.93

(2) 账龄超过 1 年的重要预收款项

单位：元

项目	期末余额	未偿还或结转的原因
瓦房店轴承股份有限公司	13,020,671.31	未结算
Ta Chen International, Inc.	6,290,810.83	未结算
AR STEEL	1,715,632.93	未结算
太原榆晋物资有限公司	1,625,761.21	未结算
GLOBAL INOX CO., LTD	1,421,577.97	未结算
合计	24,074,454.25	--

(3) 期末建造合同形成的已结算未完工项目情况

无

37、应付职工薪酬

(1) 应付职工薪酬列示

单位：元

项目	期初余额	本期增加	本期减少	期末余额
一、短期薪酬	11,726,200.63	2,329,976,922.49	2,336,986,468.97	4,716,654.15
二、离职后福利-设定提存计划		379,945,292.09	379,945,292.09	
三、辞退福利	106,148,942.20	90,773,093.16	142,339,355.75	54,582,679.61
四、一年内到期的其他福利				
合计	117,875,142.83	2,800,695,307.74	2,859,271,116.81	59,299,333.76

(2) 短期薪酬列示

单位：元

项目	期初余额	本期增加	本期减少	期末余额
1、工资、奖金、津贴和补贴		1,640,916,813.52	1,640,901,765.82	15,047.70
2、职工福利费		235,410,713.01	235,410,713.01	
3、社会保险费		162,790,331.08	162,790,331.08	
其中：医疗保险费		123,581,981.90	123,581,981.90	
工伤保险费		36,540,016.80	36,540,016.80	
生育保险费		563,819.39	563,819.39	
大病保险		2,104,512.99	2,104,512.99	
4、住房公积金		254,490,866.10	254,490,866.10	
5、工会经费和职工教育经费	11,719,329.91	36,163,548.78	43,181,272.24	4,701,606.45
6、短期带薪缺勤				
7、短期利润分享计划				
8、其他	6870.72	204,650.00	211,520.72	
合计	11,726,200.63	2,329,976,922.49	2,336,986,468.97	4,716,654.15

(3) 设定提存计划列示

单位：元

项目	期初余额	本期增加	本期减少	期末余额
1、基本养老保险		344,840,168.61	344,840,168.61	
2、失业保险费		35,105,123.48	35,105,123.48	
合计		379,945,292.09	379,945,292.09	

38、应交税费

单位：元

项目	期末余额	期初余额
增值税	2,991,262.10	12,946,453.70
营业税	38,294.57	333,846.44
企业所得税	4,080,986.90	8,119,764.34
个人所得税	2,069,674.79	1,916,610.74
城市维护建设税	205,338.07	924,356.04
房产税	74,802.45	35,480.85
教育费附加	151,478.22	2,199,015.05
土地使用税	488.39	5,808,513.68
印花税	4,004,265.68	5,705,154.01
价格调节基金	75,393.44	5,546,269.71
河道管理费	512,084.02	666,573.82
其他		65,629.61
合计	14,204,068.63	44,267,667.99

其他说明：

本报告将留抵的增值税和预缴的所得税在其他流动资产和其他非流动资产列报。

39、应付利息

单位：元

项目	期末余额	期初余额
分期付息到期还本的长期借款利息	87,902,313.21	73,552,928.00
企业债券利息	138,110,000.00	138,110,000.00
短期借款应付利息	13,897,895.95	450,000.00
短期融资券	85,713,150.68	202,051,666.65
中期票据利息		43,080,000.00
超短期融资券	49,630,000.00	
合计	375,253,359.84	457,244,594.65

40、应付股利

无

41、其他应付款

(1) 按款项性质列示其他应付款

单位：元

项目	期末余额	期初余额
工程款	307,002,243.48	436,469,487.78
保证金	230,096,647.12	237,383,430.38
港杂费	84,494,996.66	18,402,041.90
劳务费	30,383,375.09	54,354,337.56
工程设备款	20,514,539.49	26,663,035.06
运费	11,920,183.57	34,567,515.14
能源介质	11,469,177.46	130,943,942.14
暂估款	10,525,186.46	
押金	9,940,666.70	5,708,345.06
研发费	5,412,361.70	3,321,133.00
代扣股利个人所得税	4,234,184.55	5,869,385.75
保险费	1,517,756.20	909,146.55
工会经费	284,286.52	398,943.88
其他	234,226,299.86	163,523,180.52
合计	962,021,904.86	1,118,513,924.72

(2) 账龄超过 1 年的重要其他应付款

单位：元

项目	期末余额	未偿还或结转的原因
中冶天工集团有限公司	17,837,811.29	未结算

山西百一机械设备制造有限公司	3,744,000.00	未结算
百时宜信息技术（上海）有限公司	3,406,176.00	未结算
山西钢铁建设（集团）有限公司	1,780,429.96	未结算
五冶集团上海有限公司	1,313,000.00	未结算
合计	28,081,417.25	--

42、划分为持有待售的负债

无

43、一年内到期的非流动负债

单位：元

项目	期末余额	期初余额
一年内到期的长期借款	7,367,203,966.90	5,456,507,530.10
一年内到期的应付债券	1,000,000,000.00	
合计	8,367,203,966.90	5,456,507,530.10

44、其他流动负债

单位：元

项目	期末余额	期初余额
一年内到期的递延收益	26,062,438.71	20,817,799.98
特别流转金	10,000,000.00	
合计	36,062,438.71	20,817,799.98

一年内到期的递延收益明细：

单位：元

负债项目	年初余额	本期新增补助金额	本期减少金额	期末余额	与资产相关/与收益相关
焦炉煤气脱硫制酸废蒸汽利用项目	600,000.00	525,652.18	600,000.00	525,652.18	与资产相关
废混酸再生工程拨款	300,000.00	321,428.57	300,000.00	321,428.57	与资产相关
4#燃煤锅炉及发电机组节能技术改造项目	533,333.33	467,246.38	533,333.33	467,246.38	与资产相关
盐酸再生工程	533,333.33	457,198.07	533,333.33	457,198.07	与资产相关
中水回用工程	533,333.33	457,198.07	533,333.33	457,198.07	与资产相关
烧结烟气余热回收发电技术改造项目	373,333.33	514,285.71	373,333.33	514,285.71	与资产相关
热轧加热炉项目	480,000.00	420,521.74	480,000.00	420,521.74	与资产相关
管坯生产线改造工程拨款		666,666.67		666,666.67	与资产相关
高炉煤气综合利用工程拨款	533,333.33	452,173.91	533,333.33	452,173.91	与资产相关
电炉清洁生产改造工程拨款	522,666.67	733,333.33	522,666.67	733,333.33	与资产相关
清洁生产干熄焦工程拨款	666,666.67	565,217.39	666,666.67	565,217.39	与资产相关
烧结烟气脱硫脱硝工程拨款	1,666,666.66	1,752,631.59	1,666,666.66	1,752,631.59	与资产相关
焦炉配套干熄焦及煤调湿节能技术	800,000.00	678,260.87	800,000.00	678,260.87	与资产相关

改造工程拨款					
高炉煤气联合循环发电工程拨款	1,000,000.00	876,086.96	1,000,000.00	876,086.96	与资产相关
130T 煤气锅炉改造工程拨款	1,333,333.33	1,047,619.05	1,333,333.33	1,047,619.05	与资产相关
三钢 90 吨电炉改造工程拨款	1,666,666.67	1,309,523.81	1,666,666.67	1,309,523.81	与资产相关
自备电厂项目	900,000.00	991,625.62	900,000.00	991,625.62	与资产相关
烧线系统技术改造	466,666.67	440,740.74	466,666.67	440,740.74	与资产相关
1543 线 3#加热炉		200,000.00		200,000.00	与资产相关
高强度不锈钢精密带钢		800,000.00		800,000.00	与资产相关
财政补贴酸再生项目		66,512.00		66,512.00	与资产相关
冷线配套工程改造项目政府贴息		220,065.00		220,065.00	与资产相关
其他项目	7,908,466.66	12,098,451.05	7,908,466.66	12,098,451.05	与资产相关
合计	20,817,799.98	26,062,438.71	20,817,799.98	26,062,438.71	

45、长期借款

(1) 长期借款分类

单位：元

项目	期末余额	期初余额
抵押借款	1,520,523,000.00	
保证借款	1,740,950,622.87	2,134,280,977.81
信用借款	5,254,717,159.75	10,497,670,700.00
合计	8,516,190,782.62	12,631,951,677.81

长期借款分类的说明：

保证借款中，624,630,622.87元借款由山西省财政厅提供保证；1,116,320,000.00元借款由太钢集团为本公司提供保证，其中116,320,000.00元系国债转贷，1,000,000,000.00元系保险债权资金。抵押借款中，920,523,000.00元系本公司以固定资产售后租回方式取得借款，600,000,000.00元系子公司不锈钢管公司以固定资产售后租回方式取得借款。此两笔售后租回方式取得借款情况详见本附注“五、32、其他重要会计政策和会计估计”。

其他说明，包括利率区间：

年利率在0.75%—6.15%这一区间。

46、应付债券

(1) 应付债券

单位：元

项目	期末余额	期初余额
2012 年太钢不锈钢公司债券（第一期）	2,500,000,000.00	2,500,000,000.00
2012 年太钢不锈钢公司债券（第二期）		1,000,000,000.00
2012 年太钢不锈钢公司债券（第二期）	1,500,000,000.00	1,500,000,000.00
合计	4,000,000,000.00	5,000,000,000.00

(2) 应付债券的增减变动（不包括划分为金融负债的优先股、永续债等其他金融工具）

单位：元

债券名称	面值	发行日期	债券期限	发行金额	期初余额	本期发行	按面值计提利息	溢折价摊销	本期偿还	其他	期末余额
2012年太钢不锈公司债券（第一期）	2,500,000,000.00	2012年04月18日	2017年04月18日	2,500,000,000.00	2,500,000,000.00		130,000,000.00				2,500,000,000.00
2012年太钢不锈公司债券（第二期）	1,000,000,000.00	2012年08月22日	2015年08月22日	1,000,000,000.00	1,000,000,000.00		48,000,000.00			1,000,000,000.00	
2012年太钢不锈公司债券（第二期）	1,500,000,000.00	2012年08月22日	2017年08月22日	1,500,000,000.00	1,500,000,000.00		76,510,000.00				1,500,000,000.00
合计	--	--	--	5,000,000,000.00	5,000,000,000.00		254,510,000.00			1,000,000,000.00	4,000,000,000.00

(3) 可转换公司债券的转股条件、转股时间说明

无

(4) 划分为金融负债的其他金融工具说明

无

其他说明：本期应付债券减少系重分类到一年内到期的非流动负债1,000,000,000.00元。

47、长期应付款

无

48、长期应付职工薪酬**(1) 长期应付职工薪酬表**

单位：元

项目	期末余额	期初余额
一、离职后福利-设定受益计划净负债		
二、辞退福利	332,817,029.34	387,399,708.95
三、其他长期福利		
合计	332,817,029.34	387,399,708.95

(2) 设定受益计划变动情况

无

49、专项应付款

无

50、预计负债

无

51、递延收益

单位：元

项目	期初余额	本期增加	本期减少	期末余额	形成原因
政府补助	294,994,083.02	59,163,628.00	63,251,143.73	290,906,567.29	与资产相关政府补助按相应资产使用寿命摊销
合计	294,994,083.02	59,163,628.00	63,251,143.73	290,906,567.29	--

涉及政府补助的项目：

单位：元

负债项目	期初余额	本期新增补助金额	本期计入营业外收入金额	其他变动	期末余额	与资产相关/与收益相关
轧钢废水分质处理及回用工程拨款	4,000,000.00				4,000,000.00	与资产相关
能源管理中心项目	9,400,000.00				9,400,000.00	与资产相关
焦炉煤气脱硫制酸废蒸汽利用项目	4,721,726.09		590,856.52	-74,347.82	4,205,217.39	与资产相关
废混酸再生工程拨款	3,605,370.00		321,442.86	-91,072.86	3,375,000.00	与资产相关
4#燃煤锅炉及发电机组节能技术改造项目	4,197,123.19		525,239.13	-66,086.95	3,737,971.01	与资产相关
盐酸再生工程	4,057,936.24		476,486.96	-76,135.26	3,657,584.54	与资产相关
中水回用工程	4,057,936.24		476,486.96	-76,135.26	3,657,584.54	与资产相关
烧结烟气余热回收发电技术改造项目	3,972,380.96		514,328.58	-1,941,947.62	5,400,000.00	与资产相关
热轧加热炉项目	3,777,360.87		472,665.21	-59,478.26	3,364,173.92	与资产相关
管坯生产线改造工程拨款	5,000,000.00		666,666.67	-4,333,333.33	8,666,666.66	与资产相关
高炉煤气综合利用工程拨款	3,988,392.76		452,160.87	-81,159.42	3,617,391.31	与资产相关
电炉清洁生产改造工程拨款	4,315,733.33		1,390,933.33	-2,208,533.34	5,133,333.34	与资产相关
清洁生产干熄焦工程拨款	4,985,515.94		565,226.09	-101,449.28	4,521,739.13	与资产相关
烧结烟气脱硫脱硝工程拨款	18,325,777.50		1,113,766.96	-1,628,778.93	18,840,789.47	与资产相关
焦炉配套干熄焦及煤调湿节能技术改造工程拨款	5,982,639.13		678,291.30	-121,739.13	5,426,086.96	与资产相关
高炉煤气联合循环发电工程拨款	7,869,543.48		984,760.87	-123,913.04	7,008,695.65	与资产相关
130T 煤气锅炉改造工程拨款	8,095,247.62		1,047,628.57	-285,714.28	7,333,333.33	与资产相关
三钢 90 吨电炉改造工程拨款	10,123,184.40		1,313,660.59	-357,142.86	9,166,666.67	与资产相关
自备电厂项目	12,095,000.00		1,095,492.61	91,625.62	10,907,881.77	与资产相关
机变频节能项目节能补助	3,000,000.00				3,000,000.00	与资产相关
钢坯红送热装节能项目资金	5,400,000.00				5,400,000.00	与资产相关
供热管道项目政府拨款	6,000,000.00				6,000,000.00	与资产相关
烧结系统技术改造	4,813,333.33		431,851.85	-25,925.93	4,407,407.41	与资产相关
脱硫石膏处理线	3,000,000.00				3,000,000.00	与资产相关
污水运行费补助		2,000,000.00	2,000,000.00			与收益相关
出口信用保险保费补助		4,270,300.00	4,270,300.00			与收益相关
产品进口贴息		1,436,388.00	1,436,388.00			与收益相关
供热补贴		10,670,000.00	10,670,000.00			与收益相关
高炉煤气高效综合利用项目	5,400,000.00				5,400,000.00	与资产相关
高炉热渣制棉综合利用项目	7,600,000.00				7,600,000.00	与资产相关
工业废水膜处理回收系统建设	2,050,000.00				2,050,000.00	与资产相关
1543 线 3#加热炉	2,700,000.00	300,000.00	200,000.00	200,000.00	2,600,000.00	与资产相关
电炉余热回收	4,500,000.00				4,500,000.00	与资产相关
焦化贴息	10,000,000.00				10,000,000.00	与资产相关

负债项目	期初余额	本期新增补助金额	本期计入营业外收入金额	其他变动	期末余额	与资产相关/与收益相关
含油废水出来回用及中和站改造项目		3,600,000.00			3,600,000.00	与资产相关
余热回收综合利用供热项目		9,000,000.00			9,000,000.00	与资产相关
镍基合金		16,000,000.00			16,000,000.00	与资产相关
高强度不锈钢精密带钢	18,000,000.00		800,000.00	10,800,000.00	6,400,000.00	与资产相关
5万吨不锈钢无缝钢管项目补贴	10,000,000.00				10,000,000.00	与资产相关
其他项目	89,959,881.94	11,886,940.00	15,511,871.07	15,805,906.68	70,529,044.19	
合计	294,994,083.02	59,163,628.00	48,006,505.00	15,244,638.73	290,906,567.29	--

其他说明：

其他变动中，5,244,638.73元是计入一年内到期的递延收益本年和上年的差额，10,000,000.00元是转增资本公积。

52、其他非流动负债

单位：元

项目	期末余额	期初余额
特别流转金		10,000,000.00
合计		10,000,000.00

53、股本

单位：元

	期初余额	本次变动增减(+、—)					期末余额
		发行新股	送股	公积金转股	其他	小计	
股份总数	5,696,247,796.00						5,696,247,796.00

54、其他权益工具

无

55、资本公积

单位：元

项目	期初余额	本期增加	本期减少	期末余额
资本溢价（股本溢价）	6,633,513,730.02	77,768,932.22		6,711,282,662.24
其他资本公积	89,771,168.84			89,771,168.84
合计	6,723,284,898.86	77,768,932.22		6,801,053,831.08

其他说明，包括本期增减变动情况、变动原因说明：

- 1、公司接受政府资本性投入，增加资本公积67,100,000.00元；
- 2、公司收到历次转增股本等形成的零碎股出售收入，增加资本公积265.23元；
- 3、公司子公司接受政府资本性投入，按股比增加资本公积9,286,000.00元；
- 4、公司收购子公司广东加工公司少数股东股权，收购对价低于收购股权所对应的净资产份额的部分1,382,666.99元，增加资本公积。

56、库存股

无

57、其他综合收益

单位：元

项目	期初余额	本期发生额					期末余额
		本期所得税前发生额	减：前期计入其他综合收益当期转入损益	减：所得税费用	税后归属于母公司	税后归属于少数股东	
一、以后不能重分类进损益的其他综合收益							
其中：重新计算设定受益计划净负债和净资产的变动							
权益法下在被投资单位不能重分类进损益的其他综合收益中享有的份额							
二、以后将重分类进损益的其他综合收益	-6,530,427.02	835,200.74			835,200.74		-5,695,226.28
其中：权益法下在被投资单位以后将重分类进损益的其他综合收益中享有的份额							
可供出售金融资产公允价值变动损益							
持有至到期投资重分类为可供出售金融资产损益							
现金流量套期损益的有效部分							
外币财务报表折算差额	-6,530,427.02	835,200.74			835,200.74		-5,695,226.28
其他综合收益合计	-6,530,427.02	835,200.74			835,200.74		-5,695,226.28

58、专项储备

单位：元

项目	期初余额	本期增加	本期减少	期末余额
安全生产费		69,821,686.28	69,821,686.28	
合计		69,821,686.28	69,821,686.28	

其他说明，包括本期增减变动情况、变动原因说明：

专项储备系根据财政部、安全监管总局关于印发《企业安全生产费用提取和使用管理办法》的通知（财企〔2012〕16号）的规定计提的安全生产费用。

59、盈余公积

单位：元

项目	期初余额	本期增加	本期减少	期末余额
法定盈余公积	1,874,474,129.10	86,894,589.05		1,961,368,718.15
合计	1,874,474,129.10	86,894,589.05		1,961,368,718.15

盈余公积说明，包括本期增减变动情况、变动原因说明：

根据《中华人民共和国公司法》及本公司章程，按年度净利润的10%提取法定盈余公积金。

60、未分配利润

单位：元

项目	本期	上期
调整前上期末未分配利润	10,342,577,619.07	10,077,476,189.96
调整后期初未分配利润	10,342,577,619.07	10,077,476,189.96
加：本期归属于母公司所有者的净利润	441,957,391.93	629,736,382.50
减：提取法定盈余公积	86,894,589.05	79,822,563.59
应付普通股股利	170,887,433.88	284,812,389.80
期末未分配利润	10,526,752,988.07	10,342,577,619.07

61、营业收入和营业成本

单位：元

项目	本期发生额		上期发生额	
	收入	成本	收入	成本
主营业务	86,167,522,665.89	79,470,994,853.87	104,308,928,257.99	97,711,504,484.97
其他业务	598,918,836.56	537,560,813.09	711,396,495.54	649,769,943.05
合计	86,766,441,502.45	80,008,555,666.96	105,020,324,753.53	98,361,274,428.02

62、营业税金及附加

单位：元

项目	本期发生额	上期发生额
营业税	395,613.24	4,166,591.25

城市维护建设税	8,601,221.52	40,029,766.74
教育费附加	6,199,859.78	28,594,835.45
其他	165,494.76	165,494.76
合计	15,362,189.30	72,956,688.20

63、销售费用

单位：元

项目	本期发生额	上期发生额
职工薪酬	82,400,325.14	76,193,218.35
运输费	1,393,172,954.18	1,204,782,743.86
差旅费	10,628,939.08	9,896,755.94
邮电费	3,806,594.68	3,506,584.75
办公费	1,700,393.38	3,607,920.31
印花税	4,589,505.73	7,261,354.64
业务招待费	1,310,458.28	1,600,237.23
保险费	7,479,553.46	8,082,588.07
水电费	1,788,383.34	1,354,150.48
修理费	904,224.23	1,031,717.95
租赁费	10,746,683.74	4,335,805.42
折旧费	1,614,378.02	1,415,887.18
低值易耗品摊销	78,572.57	120,383.92
取暖费	146,968.93	145,888.52
仓储费	4,398,248.60	1,709,765.04
广告费	1,616,453.36	3,242,949.48
物料消耗	70,295.37	433,898.44
会议费	19,791.00	126,950.63
港杂费	168,498,058.93	84,907,688.18
劳务费	6,521,308.17	4,629,527.47
其他	5,469,194.66	6,327,461.51
合计	1,706,961,284.85	1,424,713,477.37

64、管理费用

单位：元

项目	本期发生额	上期发生额
职工薪酬	269,661,538.90	384,866,026.97
劳动保护费	901,822.52	1,264,846.41
维修费	4,392,791.44	7,357,803.09
折旧费	5,172,715.85	1,500,062.68
印刷费	260,429.89	703,590.28
会议费	346,289.97	1,338,469.88
低值易耗品摊销	2,525,533.70	2,717,789.91

保险费	1,035,659.45	1,185,650.41
办公费	2,346,697.02	6,340,295.38
差旅费	4,298,580.78	4,681,104.24
董事会费	625,000.00	634,105.00
党务活动费	895,781.24	951,942.54
业务招待费	7,043,828.99	12,769,466.81
邮电费	3,361,190.23	3,462,938.24
外委劳务费	2,597,465.50	3,569,209.88
无形资产摊销	26,812,150.95	25,113,497.82
水电费	8,498,571.93	9,012,999.69
租赁费	84,528,404.48	68,680,838.01
运费	6,803,921.37	10,521,095.16
技术开发费	2,292,103,608.55	2,240,915,425.80
绿化费	31,578,309.59	35,718,130.42
资料费	379,368.98	837,520.33
中介机构费	5,724,270.16	5,495,614.82
试验检验费	5,235,198.74	4,608,836.26
咨询费	1,541,682.51	2,774,877.83
污染收费	471,758.00	1,468,029.00
税金	127,270,986.41	130,393,678.27
综合服务费	55,458,000.00	55,056,000.00
其他	30,528,949.68	23,138,680.01
合计	2,982,400,506.83	3,047,078,525.14

65、财务费用

单位：元

项目	本期发生额	上期发生额
利息支出	1,105,013,264.10	1,085,266,094.93
减：利息收入	55,861,504.19	31,371,778.03
汇兑损益	-11,738,229.36	-228,946,957.11
贴现利息	25,177,928.18	10,528,777.15
手续费	49,879,623.87	35,345,743.27
合计	1,112,471,082.60	870,821,880.21

66、资产减值损失

单位：元

项目	本期发生额	上期发生额
一、坏账损失	27,487,657.75	6,813,240.68
二、存货跌价损失	707,966,217.49	795,873,324.75
三、可供出售金融资产减值损失		
四、持有至到期投资减值损失		

五、长期股权投资减值损失		
六、投资性房地产减值损失		
七、固定资产减值损失		5,000,000.00
八、工程物资减值损失		
九、在建工程减值损失		
十、生产性生物资产减值损失		
十一、油气资产减值损失		
十二、无形资产减值损失		
十三、商誉减值损失		
十四、其他		
合计	735,453,875.24	807,686,565.43

67、公允价值变动收益

无

68、投资收益

单位：元

项目	本期发生额	上期发生额
权益法核算的长期股权投资收益	37,113,457.79	18,130,161.06
处置长期股权投资产生的投资收益	-7,886,708.77	
以公允价值计量且其变动计入当期损益的金融资产在持有期间的投资收益		
处置以公允价值计量且其变动计入当期损益的金融资产取得的投资收益		
持有至到期投资在持有期间的投资收益		
可供出售金融资产在持有期间的投资收益		
处置可供出售金融资产取得的投资收益		
丧失控制权后，剩余股权按公允价值重新计量产生的利得		
合计	29,226,749.02	18,130,161.06

69、营业外收入

单位：元

项目	本期发生额	上期发生额	计入当期非经常性损益的金额
非流动资产处置利得合计	1,356,889.77	457,823.85	1,356,889.77
其中：固定资产处置利得	1,356,889.77	457,823.85	1,356,889.77
无形资产处置利得			
债务重组利得			
非货币性资产交换利得			
接受捐赠			
政府补助	48,006,505.00	67,913,250.96	48,006,505.00
违约金及罚款收入	6,346,111.18	1,703,119.86	6,346,111.18
无法支付的应付款项	6,732,807.35	11,598,912.34	6,732,807.35

其他	62,081,708.95	5,123,468.92	62,081,708.95
合计	124,524,022.25	86,796,575.93	124,524,022.25

计入当期损益的政府补助：

单位：元

补助项目	本期发生金额	上期发生金额	与资产相关/与收益相关
130T 煤气锅炉项目环保拨款	1,047,628.57	1,047,619.05	与资产相关
北沙河污水治理环保拨款	537,034.77	536,956.53	与资产相关
高炉煤气联合循环发电项目拨款	984,760.87	886,956.52	与资产相关
焦炉配套干熄焦及煤调湿节能技术改造项目拨款	678,291.30	678,260.87	与资产相关
科技拨款	8,146,800.00	14,037,100.00	与资产相关
清洁生产干熄焦项目拨款	565,226.09	565,217.39	与资产相关
三钢 90 吨电炉改造环保拨款	1,313,660.59	1,314,648.93	与资产相关
北沙河、涧河生活污水运行费补助	2,000,000.00		与收益相关
出口信用保险保费补助资金	4,270,300.00	4,942,000.00	与收益相关
产品进口贴息	1,436,388.00	2,914,000.00	与收益相关
供热补贴	10,670,000.00	7,070,000.00	与收益相关
外经贸区域协调发展促进资金	580,000.00		与收益相关
2*130T 高炉煤气回收系统改造拨款	577,114.28	497,142.86	与资产相关
发电厂 5#煤粉锅炉节能技术改造项目拨款	192,338.09	165,714.29	与资产相关
烧结烟气脱硫脱硝工程	1,113,766.96	1,704,155.84	与资产相关
市财政落后产能补助		5,400,000.00	与收益相关
省节能专项资金自备电厂项目	1,095,492.61	880,000.00	与资产相关
省财政外经贸专项资金（烧结系统技术改造）	431,851.85	440,000.00	与资产相关
其他项目	12,365,851.02	24,833,478.68	
合计	48,006,505.00	67,913,250.96	--

70、营业外支出

单位：元

项目	本期发生额	上期发生额	计入当期非经常性损益的金 额
非流动资产处置损失合计	47,723,531.45	10,223,252.36	47,723,531.45
其中：固定资产处置损失	47,723,531.45	10,223,252.36	47,723,531.45
无形资产处置损失			
债务重组损失			
非货币性资产交换损失			
对外捐赠		95,000.00	
罚款、赔款及违约金支出	704,703.85	9,763,834.09	704,703.85
价格调节基金	763,434.81	7,559,016.74	
河道管理费	3,542,432.45	7,060,208.37	
其他	15,598.01	189,480.46	15,598.01
合计	52,749,700.57	34,890,792.02	48,443,833.31

71、所得税费用

(1) 所得税费用表

单位：元

项目	本期发生额	上期发生额
当期所得税费用	16,377,494.03	17,998,220.39
递延所得税费用	12,241,037.16	-11,347,004.69
合计	28,618,531.19	6,651,215.70

(2) 会计利润与所得税费用调整过程

项目	本期发生额
利润总额	306,237,967.37
按法定/适用税率计算的所得税费用	76,559,491.88
子公司适用不同税率的影响	-32,450,815.66
调整以前期间所得税的影响	1,712,180.79
非应税收入的影响	-11,231,521.06
不可抵扣的成本、费用和损失的影响	-165,535,506.94
使用前期未确认递延所得税资产的可抵扣亏损的影响	-1,667,746.85
本期未确认递延所得税资产的可抵扣暂时性差异或可抵扣亏损的影响	157,867,261.62
其他	3,365,187.41
所得税费用	28,618,531.19

72、其他综合收益

详见本附注“七、57、其他综合收益”。

73、现金流量表项目

(1) 收到的其他与经营活动有关的现金

单位：元

项目	本期发生额	上期发生额
政府补助	65,593,128.00	81,611,421.76
保证金	3,229,249.34	13,639,284.67
利息收入	55,861,504.19	31,371,778.03
租赁收入	7,036,433.34	5,433,406.65
其他	53,999,848.98	16,398,632.53
合计	185,720,163.85	148,454,523.64

(2) 支付的其他与经营活动有关的现金

单位：元

项目	本期发生额	上期发生额
租赁费	95,275,088.22	73,016,643.43
综合服务费	55,458,000.00	55,056,000.00
环境绿化费	31,578,309.59	35,718,130.42
业务招待费	8,354,287.27	14,369,704.04
保险费	8,515,212.91	23,281,591.33
差旅费	14,927,519.86	14,577,860.18
银行手续费	36,499,730.89	14,910,743.27
会议费	366,080.97	1,465,420.51
中介机构费	5,724,270.16	5,495,614.82
邮电费	7,167,784.91	6,969,522.99
办公费	4,047,090.40	9,948,215.69
试验检验费	5,235,198.74	4,608,836.26
咨询费	1,541,682.51	2,774,877.83
广告费	1,616,453.36	3,242,949.48
保证金	23,274,627.66	4,573,051.35
董事会费	625,000.00	634,105.00
印刷费	260,429.89	703,590.28
科技协作款	6,151,000.00	4,309,000.00
服务费	4,217,935.54	5,084,329.09
仓储费	4,398,248.60	
其他	64,928,756.55	71,859,655.16
合计	380,162,708.03	352,599,841.13

(3) 收到的其他与投资活动有关的现金

单位：元

项目	本期发生额	上期发生额
投标保证金		1,641,615.67
合计		1,641,615.67

(4) 支付的其他与投资活动有关的现金

单位：元

项目	本期发生额	上期发生额
投标保证金	470,000.00	
合计	470,000.00	

(5) 收到的其他与筹资活动有关的现金

单位：元

项目	本期发生额	上期发生额
财政拨款	67,100,000.00	44,320,000.00
押汇借款保证金	192,148,334.65	

零碎股出售所得	265.23	
合计	259,248,599.88	44,320,000.00

(6) 支付的其他与筹资活动有关的现金

单位：元

项目	本期发生额	上期发生额
债券发行手续费	1,200,000.00	1,600,000.00
短融手续费	4,675,000.00	9,925,000.00
中票手续费		8,910,000.00
押汇借款保证金	27,045,980.00	192,148,334.65
其他	7,504,892.98	
合计	40,425,872.98	212,583,334.65

74、现金流量表补充资料

(1) 现金流量表补充资料

单位：元

补充资料	本期金额	上期金额
1. 将净利润调节为经营活动现金流量：	--	--
净利润	277,619,436.18	499,177,918.43
加：资产减值准备	735,453,875.24	807,686,565.43
固定资产折旧、油气资产折耗、生产性生物资产折旧	3,601,779,529.59	3,316,427,833.81
无形资产摊销	26,812,150.95	25,113,497.82
长期待摊费用摊销	206,000.04	206,000.04
处置固定资产、无形资产和其他长期资产的损失（收益以“-”号填列）	46,366,641.68	9,765,428.51
固定资产报废损失（收益以“-”号填列）		
公允价值变动损失（收益以“-”号填列）		
财务费用（收益以“-”号填列）	1,106,654,927.72	876,754,137.82
投资损失（收益以“-”号填列）	-29,226,749.02	-18,130,161.06
递延所得税资产减少（增加以“-”号填列）	12,241,037.16	-11,347,004.69
递延所得税负债增加（减少以“-”号填列）		
存货的减少（增加以“-”号填列）	1,771,512,265.29	275,808,991.50
经营性应收项目的减少（增加以“-”号填列）	-3,772,408,157.34	-1,908,927,147.16
经营性应付项目的增加（减少以“-”号填列）	1,644,376,644.40	123,281,353.94
其他		
经营活动产生的现金流量净额	5,421,387,601.89	3,995,817,414.39
2. 不涉及现金收支的重大投资和筹资活动：		
债务转为资本		

一年内到期的可转换公司债券		
融资租入固定资产		
3. 现金及现金等价物净变动情况：		
现金的期末余额	4,396,480,820.96	4,295,212,313.36
减：现金的期初余额	4,295,212,313.36	4,210,294,841.26
加：现金等价物的期末余额		
减：现金等价物的期初余额		
现金及现金等价物净增加额	101,268,507.60	84,917,472.10

(2) 本期支付的取得子公司的现金净额

无

(3) 本期收到的处置子公司的现金净额

单位：元

项目	金额
本期处置子公司于本期收到的现金或现金等价物	361,650,204.43
其中：	--
新临钢公司	361,650,204.43
减：丧失控制权日子公司持有的现金及现金等价物	162,730,609.44
其中：	--
新临钢公司	162,730,609.44
加：以前期间处置子公司于本期收到的现金或现金等价物	
其中：	--
处置子公司收到的现金净额	198,919,594.99

(4) 现金和现金等价物的构成

单位：元

项目	期末余额	期初余额
一、现金	4,396,480,820.96	4,295,212,313.36
其中：库存现金	8,424.11	681,941.59
可随时用于支付的银行存款	4,396,472,396.85	4,244,530,371.77
可随时用于支付的其他货币资金		50,000,000.00
可用于支付的存放中央银行款项		
存放同业款项		
拆放同业款项		
二、现金等价物		
其中：三个月内到期的债券投资		
三、期末现金及现金等价物余额	4,396,480,820.96	4,295,212,313.36
其中：母公司或集团内子公司使用受限制		

的现金和现金等价物		
-----------	--	--

其他说明：

现金和现金等价物不含母公司或集团内子公司使用受限制的现金和现金等价物。

75、所有者权益变动表项目注释

说明对上年期末余额进行调整的“其他”项目名称及调整金额等事项：无

76、所有权或使用权受到限制的资产

单位：元

项目	期末账面价值	受限原因
货币资金	63,708,019.38	27,045,980.00 元系本公司子公司天津天管公司以 4,420,000.00 美元银行定期存单为质押，取得人民币 26,124,364.06 元短期借款，36,657,817.84 元系银行承兑汇票保证金，4,221.54 元系信用证保证金。
固定资产	1,481,806,521.74	909,569,108.16 元系本公司与太钢租赁公司进行固定资产售后回租的期末账面价值；572,237,413.58 元系本公司子公司不锈钢管公司与太钢租赁公司进行固定资产售后租回的期末账面价值。
合计	1,545,514,541.12	--

77、外币货币性项目

(1) 外币货币性项目

单位：元

项目	期末外币余额	折算汇率	期末折算人民币余额
货币资金	--	--	588,199,225.74
其中：美元	50,087,618.83	6.1190	306,486,139.62
欧元	37,577,794.89	7.4556	280,165,007.58
港币	1,962,400.06	0.78887	1,548,078.54
应收账款	--	--	1,403,831,081.62
其中：美元	154,460,494.63	6.1190	945,144,015.30
欧元	61,522,488.64	7.4556	458,687,066.32
长期借款	--	--	1,689,336,622.86
其中：美元	174,000,000.00	6.1190	1,064,705,999.99
日元	12,159,207,000.00	0.051371	624,630,622.87
短期借款			4,025,771,543.16
其中：美元	579,744,747.54	6.1190	3,547,458,110.20
欧元	64,154,921.53	7.4556	478,313,432.96
港币			
应付账款			1,881,553,295.90
其中：美元	295,008,911.37	6.1190	1,805,159,528.67
欧元	10,246,494.88	7.4556	76,393,767.23
港币			
其他应付款			7,391,481.84
其中：美元			

欧元	991,400.00	7.4556	7,391,481.84
港币			
一年内到期的非流动负债			1,290,203,966.90
其中：美元	207,000,000.00	6.1190	1,266,633,000.00
欧元			
港币			
日元	458,838,000.00	0.051371	23,570,966.90

(2) 境外经营实体说明，包括对于重要的境外经营实体，应披露其境外主要经营地、记账本位币及选择依据，记账本位币发生变化的还应披露原因。

境外经营实体名称	主要经营地	记账本位币	记账本位币选择依据
太钢不锈香港有限公司	香港	港币	经营业务（商品、融资）主要以该等货币

78、套期

无

79、其他

无

八、合并范围的变更

1、非同一控制下企业合并

无

2、同一控制下企业合并

无

3、反向购买

无

4、处置子公司

是否存在单次处置对子公司投资即丧失控制权的情形

是 否

单位：元

子公司名称	股权处置价款	股权处置比例	股权处置方式	丧失控制权的时点	丧失控制权时点的确定依据	处置价款与处置投资对应的合并财务报表层面享有该子公司净资产份额的差额	丧失控制权之日剩余股权的比例	丧失控制权之日剩余股权的账面价值	丧失控制权之日剩余股权的公允价值	按照公允价值重新计量剩余股权产生的利得或损失	丧失控制权之日剩余股权公允价值的确定方法及主要假设	与原子公司股权投资相关的其他综合收益转入投资损益的金额
山西新临钢铁有限公司	361,650,204.43	51.00%	转让	2014年07月01日	控制权转移	-8,470,617.67						

是否存在通过多次交易分步处置对子公司投资且在本期丧失控制权的情形

是 否

5、其他原因的合并范围变动

无

6、其他

九、在其他主体中的权益

1、在子公司中的权益

(1) 企业集团的构成

子公司名称	主要经营地	注册地	业务性质	持股比例		取得方式
				直接	间接	
精密带钢公司	太原市	太原市	生产	92.86%		设立
不锈钢管公司	太原市	太原市	生产	60.00%		设立
沈阳销售公司	沈阳市	沈阳市	贸易	100.00%		设立
郑州销售公司	郑州市	郑州市	贸易	100.00%		设立
杭州销售公司	杭州市	杭州市	贸易	100.00%		设立
揭阳销售公司	揭阳市	揭阳市	贸易	100.00%		设立
济南销售公司	济南市	济南市	贸易	100.00%		设立
重庆销售公司	重庆市	重庆市	贸易	100.00%		设立
长沙销售公司	长沙市	长沙市	贸易	100.00%		设立
哈尔滨销售公司	哈尔滨市	哈尔滨市	贸易	100.00%		设立
股份香港公司	香港	香港	贸易	100.00%		设立
定襄销售公司	山西省定襄县	山西省定襄县	贸易	100.00%		设立
保税公司	太原市	太原市	贸易	100.00%		设立
金属回收公司	太原市	太原市	生产	100.00%		同一控制下合并
北京销售公司	北京市	北京市	贸易	100.00%		同一控制下合并
成都销售公司	成都市	成都市	贸易	100.00%		同一控制下合并
武汉销售公司	武汉市	武汉市	贸易	100.00%		同一控制下合并
上海销售公司	上海市	上海市	贸易	100.00%		同一控制下合并
无锡销售公司	无锡市	无锡市	贸易	90.00%	10.00%	同一控制下合并
辽宁销售公司	沈阳市	沈阳市	贸易	90.00%	10.00%	同一控制下合并
青岛销售公司	青岛市	青岛市	贸易	90.00%	10.00%	同一控制下合并
佛山销售公司	佛山市	佛山市	贸易	90.00%	10.00%	同一控制下合并
西安销售公司	西安市	西安市	贸易	90.00%	10.00%	同一控制下合并
现货销售公司	太原市	太原市	贸易	90.00%	10.00%	同一控制下合并
天津销售公司	天津市	天津市	贸易	90.00%	10.00%	同一控制下合并
天津天管公司	天津市	天津市	生产	65.00%		非同一控制下合并
广东加工公司	佛山市	佛山市	生产	100.00%		非同一控制下合并

在子公司的持股比例不同于表决权比例的说明：无

持有半数或以下表决权但仍控制被投资单位、以及持有半数以上表决权但不控制被投资单位的依据：无

对于纳入合并范围的重要的结构化主体，控制的依据：无

确定公司是代理人还是委托人的依据：无

(2) 重要的非全资子公司

单位：元

子公司名称	少数股东持股比例	本期归属于少数股东的损益	本期向少数股东宣告分派的股利	期末少数股东权益余额
天津天管公司	35.00%	-2,205,108.07		677,929,536.52
不锈钢管公司	40.00%	-67,044,329.73		237,835,180.21

子公司少数股东的持股比例不同于表决权比例的说明：无

(3) 重要非全资子公司的主要财务信息

单位：元

子公司名称	期末余额						期初余额					
	流动资产	非流动资产	资产合计	流动负债	非流动负债	负债合计	流动资产	非流动资产	资产合计	流动负债	非流动负债	负债合计
天津天管公司	408,633,112.36	2,611,153,748.17	3,019,786,860.53	1,078,496,798.62	4,348,529.00	1,082,845,327.62	650,854,604.91	2,778,550,701.14	3,429,405,306.05	1,481,241,781.37	4,921,683.00	1,486,163,464.37
不锈钢管公司	366,406,661.97	3,192,068,833.52	3,558,475,495.49	2,287,463,600.19	680,000,000.00	2,967,463,600.19	453,615,630.14	3,058,180,234.44	3,511,795,864.58	2,329,597,089.73	420,000,000.00	2,749,597,089.73

单位：元

子公司名称	本期发生额				上期发生额			
	营业收入	净利润	综合收益总额	经营活动现金流量	营业收入	净利润	综合收益总额	经营活动现金流量
天津天管公司	6,031,120,739.47	-6,300,308.77	-6,300,308.77	227,012,861.56	5,493,326,559.88	30,934,843.41	30,934,843.41	-40,095,058.02
不锈钢管公司	209,783,447.66	-171,186,879.55	-171,186,879.55	35,705,071.14	152,271,710.11	-120,954,255.97	-120,954,255.97	333,999,497.26

(4) 使用企业集团资产和清偿企业集团债务的重大限制

无

(5) 向纳入合并财务报表范围的结构化主体提供的财务支持或其他支持

无

2、在子公司的所有者权益份额发生变化且仍控制子公司的交易**(1) 在子公司所有者权益份额发生变化的情况说明**

经山西省国资委核准，公司本报告期收购了无锡嘉福投资有限公司持有的公司控股子公司广东加工公司25%的股权，收购前公司已持有广东加工公司75%的股权，收购后广东加工公司变为公司的全资子公司。

(2) 交易对于少数股东权益及归属于母公司所有者权益的影响

单位：元

子公司名称	广东加工公司
购买成本	
—现金	15,000,000.00
—非现金资产的公允价值	211,001.99
购买成本合计	15,211,001.99
减：按取得/处置的股权比例计算的子公司净资产份额	16,593,668.98
差额	-1,382,666.99
其中：调整资本公积	1,382,666.99
调整盈余公积	
调整未分配利润	

3、在合营安排或联营企业中的权益**(1) 重要的合营企业或联营企业**

合营企业或联营企业名称	主要经营地	注册地	业务性质	持股比例		对合营企业或联营企业投资的会计处理方法
				直接	间接	
天津焊管公司	天津市	天津市	生产	50.00%		权益法
财务公司	太原市	太原市	金融	49.00%		权益法
宝太公司	太原市	太原市	生产	49.00%		权益法

(2) 重要合营企业的主要财务信息

单位：元

项目	天津焊管公司	
	期末余额/本期发生额	年初余额/上期发生额
流动资产	411,525,942.13	404,947,379.69
其中：现金和现金等价物	69,038,750.89	82,457,353.51
非流动资产	1,460,309,800.88	1,344,883,303.34

资产合计	1,871,835,743.01	1,749,830,683.03
流动负债	1,340,428,613.27	733,310,782.25
非流动负债		444,385,427.39
负债合计	1,340,428,613.27	1,177,696,209.64
少数股东权益		
归属于母公司股东权益	531,407,129.74	572,134,473.39
按持股比例计算的净资产份额	265,703,564.87	286,067,236.70
调整事项		
—商誉		
—内部交易未实现利润		
—其他		
对合营企业权益投资的账面价值	265,703,564.87	286,067,236.68
存在公开报价的合营企业权益投资的公允价值		
营业收入	171,432,169.38	240,454,912.99
财务费用	286,625.25	79,179.09
所得税费用		
净利润	-40,727,343.65	-26,369,619.77
终止经营的净利润		
其他综合收益		
综合收益总额	-40,727,343.65	-26,369,619.77
本年度收到的来自合营企业的股利		

(3) 重要联营企业的主要财务信息

单位：元

项目	期末余额/本期发生额		年初余额/上期发生额	
	财务公司	宝太公司	财务公司	宝太公司
流动资产	5,009,829,644.61	212,162,056.90	4,089,116,750.64	203,380,503.89
非流动资产	18,636,243.39	232,724.51	11,559,166.91	154,154.07
资产合计	5,028,465,888.00	212,394,781.41	4,100,675,917.55	203,534,657.96
流动负债	3,855,824,114.88	3,676,557.29	3,039,061,651.20	1,089,191.55
非流动负债				
负债合计	3,855,824,114.88	3,676,557.29	3,039,061,651.20	1,089,191.55
少数股东权益				
归属于母公司股东权益	1,172,641,773.12	208,718,224.12	1,061,614,266.35	202,445,466.41
按持股比例计算的净资产份额	574,594,468.83	102,271,929.82	520,190,990.51	99,198,278.54
调整事项				
—商誉				
—内部交易未实现利润				
—其他				
对合营企业权益投资的账面价值	574,594,468.83	102,271,929.82	520,190,990.51	99,198,278.54
存在公开报价的合营企业权益投资的公允价值				
营业收入	214,037,043.90	814,559,080.92	142,727,183.26	245,233,077.63
净利润	111,027,506.77	6,272,757.71	61,614,266.35	151,628.77
终止经营的净利润				
其他综合收益				
综合收益总额	111,027,506.77	6,272,757.71	61,614,266.35	151,628.77

项目	期末余额/本期发生额		年初余额/上期发生额	
	财务公司	宝太公司	财务公司	宝太公司
本年度收到的来自联营企业的股利				

(4) 不重要的合营企业和联营企业的汇总财务信息

无

(5) 合营企业或联营企业向本公司转移资金的能力存在重大限制的说明

无

(6) 合营企业或联营企业发生的超额亏损

无

(7) 与合营企业投资相关的未确认承诺

无

(8) 与合营企业或联营企业投资相关的或有负债

无

4、重要的共同经营

无

5、在未纳入合并财务报表范围的结构化主体中的权益

无

6、其他

无

十、与金融工具相关的风险

本公司在经营过程中面临各种金融风险：信用风险、市场风险和流动性风险。公司董事会全面负责风险管理目标和政策的确定，并对风险管理目标和政策承担最终责任，但是董事会已授权本公司系统创新部设计和实施能确保风险管理目标和政策得以有效执行的程序。董事会通过系统创新部递交的季度报告来审查已执行程序的有效性以及风险管理目标和政策的合理性。本公司的内部审计部门也会审计风险管理的政策和程序，并且将有关发现汇报给审计委员会。

本公司风险管理的总体目标是在不过度影响公司竞争力和应变力的情况下，制定尽可能降低风险的风险管理政策。

(一) 信用风险

信用风险是指金融工具的一方不履行义务，造成另一方发生财务损失的风险。本公司主要面临赊销导致的客户信用风险。在签订新合同之前，本公司会对新客户的信用风险进行评估，包括外部信用评级和在

某些情况下的银行资信证明（当此信息可获取时）。公司对每一客户均设置了赊销限额，该限额为无需获得额外批准的最大额度。

公司通过对已有客户信用评级的季度监控以及应收账款账龄分析的月度审核来确保公司的整体信用风险在可控的范围内。在监控客户的信用风险时，按照客户的信用特征对其分组。被评为“高风险”级别的客户会放在受限制客户名单里，并且只有在额外批准的前提下，公司才可在未来期间内对其赊销，否则必须要求其提前支付相应款项。

（二）市场风险

金融工具的市场风险，是指金融工具的公允价值或未来现金流量因市场价格变动而发生波动的风险，包括利率风险和汇率风险。

（1）利率风险

利率风险，是指金融工具的公允价值或未来现金流量因市场利率变动而发生波动的风险。本公司面临的利率风险主要来源于银行借款融资。公司目前的固定利率借款（含债券等融资）占外部借款（含债券等融资）的45.87%。于2014年12月31日，在其他变量保持不变的情况下，如果以浮动利率计算的借款利率上升或下降100个基点，则本公司的税前净利润将减少或增加187,055,574.85元。管理层认为100个基点合理反映了下一年度利率可能发生变动的合理范围。

（2）汇率风险

汇率风险，是指金融工具的公允价值或未来现金流量因外汇汇率变动而发生波动的风险。本公司尽可能将外币收入与外币支出相匹配以降低汇率风险。

本公司面临的汇率风险主要来源于以美元等外币计价的金融资产和金融负债，外币金融资产和外币金融负债折算成人民币的金额列示见本附注“七、77、外币货币性项目”。

于2014年12月31日、2013年12月31日，在所有其他变量保持不变的情况下，本公司税前利润之敏感度分析列示如下：

项 目	2014 年 12 月 31 日	2013 年 12 月 31 日
	(人民币元)	(人民币元)
若人民币对美元贬值 2%	-122,712,634.52	-42,544,705.46
若人民币对美元升值 2%	122,712,634.52	42,544,705.46
若人民币对欧元贬值 2%	9,190,692.23	7,843,977.52
若人民币对欧元升值 2%	-9,190,692.23	-7,843,977.52
若人民币对港币贬值 2%	61,923.14	88,293.87
若人民币对港币升值 2%	-61,923.14	-88,293.87
若人民币对日元贬值 2%	-12,964,031.79	-13,435,451.13
若人民币对日元升值 2%	12,964,031.79	13,435,451.13

管理层认为2%合理反映了下一年度人民币对美元等外币汇率可能发生变动的合理范围。

（三）流动性风险

流动性风险，是指企业在履行以交付现金或其他金融资产的方式结算的义务时发生资金短缺的风险。本公司的政策是确保拥有充足的现金以偿还到期债务。流动性风险由本公司的财务部门集中控制。财务部门通过监控现金余额、可随时变现的有价证券以及对未来12个月现金流量的滚动预测，确保公司在所有合理预测的情况下拥有充足的资金偿还债务。

本公司各项金融负债以未折现的合同现金流量按到期日列示如下：

项目	期末余额						合计
	1年以内	1-2年	2-3年	3-4年	4-5年	5年以上	
短期借款	13,674,771,543.16						13,674,771,543.16

应付票据	5,132,492,783.01						5,132,492,783.01
应付账款	6,287,554,568.23	1,238,068,284.57					7,525,622,852.81
应付利息	375,253,359.84						375,253,359.84
其他应付款	562,501,812.23	399,520,092.63					962,021,904.86
一年内到期的非流动负债	8,367,203,966.90						8,367,203,966.90
长期借款		2,703,542,279.00	3,070,962,558.00	1,032,170,558.00	84,884,764.76	1,624,630,622.86	8,516,190,782.62
应付债券			4,000,000,000.00				4,000,000,000.00
合计	34,399,778,033.37	4,341,130,656.20	7,070,962,558.00	1,032,170,558.00	84,884,764.76	1,624,630,622.86	48,553,557,193.20

十一、公允价值的披露

无

十二、关联方及关联交易

1、本企业的母公司情况

母公司名称	注册地	业务性质	注册资本	母公司对本企业的持股比例	母公司对本企业的表决权比例
太钢集团	太原市尖草坪街2号	生产加工销售生铁、钢坯、钢材	647,928.90	64.24%	64.24%

本企业的母公司情况的说明

工商登记类型：有限责任公司

注册地址：太原市尖草坪街2号

注册资本：647,928.90万元

法定代表人：李晓波

经营范围：生产加工销售生铁、钢坯、钢材。

本企业最终控制方是山西省人民政府国有资产监督管理委员会。

2、本企业的子公司情况

本企业子公司的情况详见附注“九、在其他主体中的权益”。

3、本企业合营和联营企业情况

本企业重要的合营或联营企业详见附注“九、在其他主体中的权益”。

本期与本公司发生关联方交易，或前期与本公司发生关联方交易形成余额的其他合营或联营企业情况如下：

无

4、其他关联方情况

其他关联方名称	其他关联方与本企业关系
太原钢铁（集团）临汾钢铁有限公司（以下简称“临钢公司”）	同一母公司
山西太钢鑫磊资源有限公司（以下简称“鑫磊资源公司”）	同一母公司
太钢（集团）国际经济贸易有限公司（以下简称“国贸公司”）	同一母公司
太原钢铁（集团）福利总厂（以下简称“福利总厂”）	同一母公司
山西太钢保险代理有限公司（以下简称“保险代理公司”）	同一母公司
太原钢铁（集团）粉煤灰综合利用有限公司（以下简称“粉煤灰公司”）	同一母公司
山西世茂商务中心有限公司（以下简称“世茂商务公司”）	同一母公司
太原钢铁（集团）修建有限责任公司（以下简称“修建公司”）	同一母公司
太原钢铁（集团）不锈钢工业园有限公司（以下简称“工业园公司”）	同一母公司
太原钢铁（集团）电气设备修造有限公司（以下简称“电修公司”）	同一母公司
山西太钢投资有限公司（以下简称“太钢投资公司”）	同一母公司
太钢集团岚县矿业有限公司（以下简称“岚县公司”）	同一母公司
山西太钢房地产开发有限公司（以下简称“房地产公司”）	同一母公司
太钢进出口（香港）有限公司（以下简称“集团香港公司”）	同一母公司
山西太钢万邦炉料有限公司（以下简称“万邦炉料公司”）	同一母公司
山西钢科碳材料有限公司（以下简称“钢科公司”）	同一母公司
山西太钢工程技术有限公司（以下简称“工程技术公司”）	同一母公司
山西太钢信息与自动化技术有限公司（以下简称“信息与自动化公司”）	同一母公司
山西太钢能源有限公司（以下简称“太钢能源公司”）	同一母公司
山西太钢峨口生态农业发展有限公司（以下简称“峨口生态公司”）	同一母公司
山西太钢岚县生态农业发展有限公司（以下简称“岚县生态公司”）	同一母公司
山西太钢尖山生态农业发展有限公司（以下简称“尖山生态公司”）	同一母公司
山西太钢泥屯生态农业有限公司（以下简称“泥屯生态公司”）	同一母公司
山西禄纬堡太钢耐火材料有限公司（以下简称“禄纬堡公司”）	同一母公司
太原钢铁（集团）物业管理有限公司（以下简称“物业管理公司”）	太钢集团孙公司
山西钢盛房地产开发有限公司（以下简称“钢盛房地产公司”）	太钢集团孙公司
山西太钢钢兴房地产开发有限公司（以下简称“钢兴房地产公司”）	太钢集团孙公司
山西太钢创业投资有限公司（以下简称“太钢创投公司”）	太钢集团孙公司
山西晋非投资有限公司（以下简称“晋非投资公司”）	太钢集团孙公司
山西钢重冶金焦化工程技术有限公司（以下简称“钢重冶金公司”）	太钢集团孙公司
TISCO TRADING USA,INC.（以下简称“美国公司”）	太钢集团孙公司
TISCO EUROPE GMBH（以下简称“欧州公司”）	太钢集团孙公司
繁峙县宏山铁矿（以下简称“宏山铁矿”）	太钢集团孙公司
山西新临钢钢铁有限公司（以下简称“新临钢公司”）	太钢集团孙公司
忻州市通源矿业有限责任公司（以下简称“通源公司”）	太钢集团孙公司
太钢（天津）融资租赁公司（以下简称“太钢租赁公司”）	太钢集团孙公司
太钢（天津）商业保理有限公司（以下简称“太钢保理公司”）	太钢集团孙公司
山西阿克苏太钢轧辊有限公司（以下简称“轧辊公司”）	太钢集团联营公司
山西晋煤太钢能源有限责任公司（以下简称“晋煤太钢能源公司”）	太钢集团联营公司
中色镍业有限公司（以下简称“镍业公司”）	太钢集团合营公司

太原钢铁（集团）比欧西气体有限公司（以下简称“BOC 气体公司”）	太钢集团合营公司
山西太钢哈斯科科技有限公司（以下简称“哈斯科公司”）	太钢集团合营公司
太原太钢大明金属制品有限公司（以下简称“太原大明”）	太钢集团联营公司
山西正通钢铁资源有限公司（以下简称“正通钢铁公司”）	原同一母公司

5、关联交易情况

（1）购销商品、提供和接受劳务的关联交易

采购商品/接受劳务情况表

单位：元

关联方	关联交易内容	本期发生额	上期发生额
太钢集团	废钢	5,156,894.44	3,948,809.11
太钢集团	工具辅助材料	746,718.49	619,858.19
太钢集团	原料	9,873,023,054.55	8,338,218,016.29
太钢集团	钢材	139,576,408.09	106,784,373.20
太钢集团部分子公司	废钢	6,849,947.57	74,563,381.60
太钢集团部分子公司	工具辅助材料	184,181,939.10	232,170,434.88
太钢集团部分子公司	能源介质	1,078,985,250.21	872,991,952.11
太钢集团部分子公司	原料	6,370,103,281.77	5,434,835,576.80
太钢集团部分子公司	钢材	9,054,421.85	10,012,672.70
正通钢铁公司	设备		2,452,579.00
正通钢铁公司	废钢		30,057,463.75
轧辊公司	废钢	232,251.08	4,032,195.50
轧辊公司	工具辅助材料	58,242,823.22	47,381,593.79
临钢公司	废钢	109,280,775.46	166,684,915.60
临钢公司	钢材	726,893,328.08	8,975,234.13
临钢公司	能源介质	76,626,240.94	164,660,927.51
临钢公司	原辅料	263,892,557.78	685,160,830.12
宝太公司	钢材	329,381,185.75	269,715,424.30
宝太公司	废钢	4,790,629.09	
宝太公司	原料	103,692,091.89	
宝太公司	委托加工费		271,184.62
太钢集团	综合服务费	55,458,000.00	55,056,000.00
太钢集团	土地租赁费	84,448,713.01	68,583,313.96
太钢集团	工程及其他劳务	4,023,161.00	7,924,489.78
太钢集团	修理劳务		543,600.00
太钢集团部分子公司	工程及其他劳务	77,363,804.01	31,957,822.25
太钢集团部分子公司	修理劳务	53,093,823.84	60,388,827.71
太钢集团部分子公司	运输费	7,192,382.77	8,227,007.74
太钢集团部分子公司	代理费	10,016,126.66	6,491,286.00
太钢集团部分子公司	委托加工费	4,079,640.61	99,319.98
太钢集团部分子公司	保险费	4,501,199.52	4,795,707.89

临钢公司	劳务费	298,819,160.55	250,647,478.31
临钢公司	综合服务费		15,600,000.00
临钢公司	运输费	681,880.50	12,162,503.02
禄纬堡公司	原料	180,258,728.72	212,446,529.60
禄纬堡公司	修理劳务	1,206,770.00	
哈斯科公司	废钢	155,274,780.90	37,814,496.58
太原大明	钢材	1,161,606.99	
太原大明	委托加工费	1,023,569.73	
天津焊管公司	钢材	981,538.46	

出售商品/提供劳务情况表

单位：元

关联方	关联交易内容	本期发生额	上期发生额
太钢集团	钢材	52,363,931.21	72,767,206.15
太钢集团	能源介质	120,266,427.65	120,958,544.19
太钢集团	材料备件	22,115,894.93	23,964,849.29
太钢集团	原辅料	146,551,690.75	199,011,555.56
太钢集团部分子公司	钢材	1,058,352,889.14	735,004,857.69
太钢集团部分子公司	能源介质	669,792,296.04	556,574,245.88
太钢集团部分子公司	材料备件	538,040.44	110,501.36
太钢集团部分子公司	废钢	280,059,348.87	232,337,812.62
太钢集团部分子公司	原辅料	69,503,168.40	161,978,770.92
轧辊公司	能源介质	16,934,443.67	15,562,185.60
轧辊公司	材料备件	30,035,254.57	28,377,810.70
轧辊公司	废钢	2,511,131.80	
临钢公司	钢材	1,795,850,231.37	2,744,981,652.50
临钢公司	能源介质	30,731,449.40	57,147,608.01
临钢公司	材料备件	135,261,307.13	3,541,901.94
太钢集团	劳务费	6,039,230.52	13,760,369.32
太钢集团部分子公司	劳务费	45,447,615.95	58,474,167.50
太钢集团部分子公司	租赁收入	3,589,743.60	11,017,435.90
轧辊公司	劳务费	251,824.92	210,240.59
宝太公司	钢材	345,063,004.86	363,733,899.03
宝太公司	能源介质	19,510.91	
宝太公司	劳务费	42,398.53	61,715.92
晋煤太钢能源公司	劳务费		13,818.59
镍业公司	劳务费	19,066.77	15,280.58
正通钢铁公司	材料备件		5,717.31
鑫磊资源公司	原辅料		18,558.74
鑫磊资源公司	劳务费	6,225.46	33,092.01
天津焊管公司	钢材	38,009,145.68	193,462,456.92
禄纬堡公司	材料备件	515,725.09	3,188,401.08
禄纬堡公司	能源介质	4,260,913.48	6,500,047.21
禄纬堡公司	废钢	230,250.00	

禄纬堡公司	劳务费	4,903.51	30,369.12
哈斯科公司	钢管	79,930.43	
哈斯科公司	劳务费	1,800.00	2,000.00
太原大明	钢材	933,737,641.30	

(2) 关联受托管理/承包及委托管理/出包情况

无

(3) 关联租赁情况

本公司作为出租方：

单位：元

承租方名称	租赁资产种类	本期确认的租赁收入	上期确认的租赁收入
宝太公司	房屋建筑物	180,000.00	180,000.00

本公司作为承租方：

单位：元

出租方名称	租赁资产种类	本期确认的租赁费	上期确认的租赁费
太钢集团	土地使用权	5,888,325.00	2,866,011.00
太钢集团	土地使用权	78,333,038.01	65,489,952.96
太钢集团	土地使用权	227,350.00	227,350.00

(4) 关联担保情况

本公司作为担保方

单位：元

被担保方	担保金额	担保起始日	担保到期日	担保是否已经履行完毕
天津焊管公司	73,860,000.00	2010年09月13日	2017年01月05日	否
天津天管公司	20,000,000.00	2014年08月28日	2017年02月27日	否
天津天管公司	80,000,000.00	2014年07月11日	2017年07月10日	否
天津天管公司	70,000,000.00	2014年10月21日	2017年10月21日	否
天津天管公司	300,000,000.00	2014年05月15日	2017年05月14日	否

本公司作为被担保方

单位：元

担保方	担保金额	担保起始日	担保到期日	担保是否已经履行完毕
太钢集团	100,000,000.00	2013年05月23日	2017年07月23日	否
太钢集团	189,689,000.00	2013年06月26日	2017年08月26日	否
太钢集团	200,000,000.00	2014年10月29日	2017年10月28日	否
太钢集团	2,500,000,000.00	2012年04月18日	2019年04月18日	否
太钢集团	1,000,000,000.00	2012年08月22日	2017年08月22日	否
太钢集团	1,500,000,000.00	2012年08月22日	2019年08月22日	否
太钢集团	1,000,000,000.00	2013年03月05日	2022年03月04日	否
太钢集团	116,320,000.00	2003年11月17日	2020年11月17日	否

(5) 关联方资金拆借

单位：元

关联方	拆借金额	起始日	到期日	说明
拆入				
太钢集团	29,000,000.00	2014年09月09日	2015年09月08日	政府拨款委托财务公司贷款
太钢集团	25,000,000.00	2014年12月31日	2015年12月25日	政府拨款委托财务公司贷款
太钢集团	5,000,000.00	2014年03月31日	2015年03月30日	政府拨款委托财务公司贷款
财务公司	244,760,000.00	2014年11月03日	2015年04月29日	
财务公司	3,000,000.00	2014年10月23日	2016年04月22日	
财务公司	3,000,000.00	2014年10月23日	2016年10月22日	
财务公司	3,000,000.00	2014年10月23日	2017年04月22日	
财务公司	191,000,000.00	2014年10月23日	2017年10月22日	
太钢租赁公司	920,523,000.00	2014年08月19日	2017年08月08日	
太钢租赁公司	600,000,000.00	2014年07月11日	2017年07月10日	
拆出				

(6) 关联方资产转让、债务重组情况

无

(7) 关键管理人员报酬

单位：元

项目	本期发生额	上期发生额
关键管理人员报酬	4,161,547.00	4,572,793.00

(8) 其他关联交易

(1) 代缴款项

2014年1-12月太钢集团代理本公司管理缴纳各项保险金额如下：

单位：元

项目	本期金额	上期金额
代理养老保险	414,778,472.84	390,156,240.26
代理医疗保险	134,369,002.81	126,257,291.49
代理失业保险	44,178,981.65	41,590,431.25
代理工伤保险	34,764,520.00	34,462,200.00
代理大病保险	2,132,685.00	2,110,370.00
合计	630,223,662.30	594,576,533.00

(2) 与关联方利息结算

单位：元

关联方名称	关联交易类型	关联交易内容	关联交易定价方式及决策程序	本期金额	上期金额
太钢集团	利息支出	借款利息支出	合同利率	2,631,533.33	

关联方名称	关联交易类型	关联交易内容	关联交易定价方式及决策程序	本期金额	上期金额
财务公司	利息支出	借款利息支出	中国人民银行公布的同期贷款基准利率	32,407,933.33	12,361,500.00
财务公司	利息收入	存款利息收入	中国人民银行公布的同期存款基准利率	37,513,599.63	18,461,512.34
太钢租赁公司	利息支出	借款利息支出	中国人民银行公布的三年期贷款基准利率下调 10%	11,322,432.90	
太钢租赁公司	利息支出	借款利息支出	中国人民银行公布的三年期贷款基准利率	9,225,000.00	

(3) 其他

经公司第六届董事会第七次会议决议通过，公司与临钢公司签署了《股权转让协议》，将持有的新临钢公司51%的股权全部以现金方式出售给临钢公司。此次股权出售业务，以2014年4月30日为评估基准日，评估值为3.88亿元，以2014年7月1日为股权交割日，交割日的股权转让价款以评估值为基础确定，股权转让价款=评估基准日的净资产值+资产评估增减值-资产评估增减值所引起的其他变化，最终确定的股权转让价款为361,650,204.43元。

经公司第六届董事会第七次会议决议通过，公司子公司不锈钢管公司与太钢租赁公司于2014年7月7日签署《融资租赁合同》，不锈钢管公司以其自有生产设备作为融资租赁的标的物，向太钢租赁公司以售后回租方式融资，融资金额为人民币6亿元，期限为3年，租赁利率为央行公布的三年期贷款基准利率（不含增值税），租赁期内随央行基准利率变动动态调整，无手续费等其他筹资费用，支付方式为分期支付利息，到期一次还本，租赁期间租赁物所有权归太钢租赁公司所有，租赁期满，清偿所有债务后，租赁物以人民币1元的留购款转给不锈钢管公司。所融资金额人民币6亿元，不锈钢管公司已于2014年7月11日收到。

经公司第六届董事会第八次会议决议通过，公司与太钢租赁公司于2014年8月1日签署《融资租赁合同》，公司以自有生产设备作为融资租赁的标的物，向太钢租赁公司以售后回租方式融资，融资金额为不高于等额15000万美元的人民币，融资期限为35个月零20天，融资年息率为央行公布的三年期贷款基准利率下调10%，租赁期内随央行公布的基准利率变动动态调整，无手续费等其他筹资费用，支付方式为分期支付利息，到期一次还本，租赁期间租赁物所有权归太钢租赁公司所有，租赁期满，清偿所有债务后，租赁物以人民币1元的留购款转给公司。所融资金额人民币920,523,000.00元，公司已于2014年8月19日收到。

BOC气体公司受7号空分装置发生爆炸事故影响，未能按照约定履行向公司供应气体义务，影响公司部分产品产量减少，消耗升高。经过协商，双方于2014年12月28日签署《赔偿协议》，由BOC气体公司向本公司赔偿共计人民币12,800万元。截止2014年12月31日，公司已收到赔偿款6000万元，并确认为营业外收入。

6、关联方应收应付款项

(1) 应收项目

单位：元

项目名称	关联方	期末余额		期初余额	
		账面余额	坏账准备	账面余额	坏账准备
货币资金					
	财务公司	731,997,784.29		808,669,523.49	
应收账款					
	轧辊公司	15,119,944.96		18,531,482.18	
	工程技术公司	500,000.00			
	太钢集团	2,519,018.22		2,337,771.87	
	世茂商务公司			21,270.60	

	工业园公司			20,516.83	
	临钢公司	35,729,294.34		488,034,127.00	
	电修公司	24,612.12		27,649.44	
	万邦炉料公司	715,027.58		4,112,713.78	
	鑫磊资源公司			6,584.76	
	国贸公司	27,446.56		31,628.50	
	宝太公司	8,517,174.67		5,257,242.17	
	粉煤灰公司			856,478.96	
	新临钢公司	511,097,781.91			
	钢盛房地产公司	733.91			
	信息与自动化公司	19,011.87			
	太钢租赁公司	4,299.81			
	美国公司	114,803,019.20			
	欧州公司	66,223,814.77			
应收票据					
	临钢公司			62,520,000.00	
预付账款					
	国贸公司	1,435,062,226.11		1,749,897,432.81	
	临钢公司			141,361,226.55	
	工程技术公司	959,270.80		46,000,000.00	
	修建公司	1,170,454.40			
	轧辊公司			3,600,000.00	
	工业园公司	2,688.20			
	正通钢铁公司			414,000.00	
其他应收款					
	国贸公司	33,392.98		35,896.48	
	镍业公司	1,379.10			
	太钢集团	2,683.54		132,462.78	
	工程技术公司	4,420,120.63		1,921,377.00	
	工业园公司	150,050.00		8,513.08	
	BOC 气体公司				
	钢科公司	587,739.93		6,681,225.26	
	世茂商务公司	3,815.29		4,453.40	
	财务公司			11,478.00	
	福利总厂	4,410,581.71		12,673,328.19	
	鑫磊资源公司	706.98			

(2) 应付项目

单位：元

项目名称	关联方	期末账面余额	期初账面余额
应付账款			
	国贸公司		300,000.00

	太钢集团	28,449,975.01	131,401,291.66
	福利总厂	6,092,932.32	9,434,201.30
	修建公司	6,319,151.50	5,232,684.13
	电修公司	2,856,399.70	131,818.72
	轧辊公司		43,687.00
	粉煤灰公司	415,154.00	2,732,176.00
	工程技术公司	9,789,754.82	12,779,627.11
	工业园公司	1,520,913.55	507,889.06
	集团香港公司	1,781,388,451.58	409,711,423.65
	正通钢铁公司		1,427,906.97
	BOC 气体公司	205,454.27	18,460.26
	保险代理公司	73,356.74	46,398.78
	万邦炉料公司	4,688,945.05	
	禄纬堡公司	6,953,909.91	
	哈斯科公司	2,000,000.00	
	太原大明	123,131.10	
	信息与自动化公司	5,817,440.08	
应付票据			
	临钢公司		30,200,000.00
	太钢集团	1,300,000,000.00	480,000,000.00
其他应付款			
	修建公司	10,752,573.43	11,582,603.08
	太钢集团	126,768.00	834,000.34
	电修公司	243,843.04	1,989,752.49
	保险代理公司	379,004.40	295,293.00
	粉煤灰公司		481,736.00
	工程技术公司	4,715,158.89	9,202,318.90
	福利总厂	683,680.96	3,040,727.62
	BOC 气体公司	11,305,550.22	125,000,000.00
	国贸公司	10,495,570.88	26,663,035.06
	信息与自动化公司	2,790,042.23	
预收账款			
	正通钢铁公司		30,000.00
	集团香港公司	1,150,296.79	176,693,856.16
	太钢集团	62,170.88	49,537.33
	工程技术公司	465,800.45	220,397.93
	电修公司	40,000.00	40,000.00
	福利总厂	9,745,153.75	2,148,371.16
	粉煤灰公司	178,842.90	24,762.50
	BOC 气体公司		425,641.00
	工业园公司		4,728,387.00
	世茂商务公司		2.30
	修建公司		328.26

	岚县公司	542.81	
	宝太公司	1,282,378.86	
	轧辊公司	334,855.89	
	天津焊管公司	3,269,741.46	
	太原大明	737,686.81	
	万邦炉料公司	25,416.17	

7、关联方承诺

以下为本公司于资产负债表日，已签约而尚不必在资产负债表上列示的与关联方有关的承诺事项：

①根据太钢集团与公司于2014年1月1日签署的《综合服务协议》，为满足生产、经营及职工生活的需要，太钢集团、下属企业和合营联营单位与本公司相互提供产品和服务等，该协议的有效期为三年，具体内容详见本附注“十二、8 其他”。

②根据太钢集团与公司于2014年1月1日签署的《主要原、辅料供应协议》，太钢集团利用其矿业资源及其他资源等为本公司提供专业化服务，同意依照本协议规定的条款和条件向本公司供应生产所需的各种原、辅料。该协议的有效期为三年，具体内容详见本附注“十二、8 其他”。

③根据公司与国贸公司于2014年1月1日签署的《进口业务委托代理协议》，国贸公司代理本公司进口工程所需设备、备品备件、材料、不锈废钢、镍铬合金等原料，本公司根据代理协议支付代理费，该协议的有效期为五年。

④根据太钢集团与公司签署的《土地使用权租赁协议》，太钢集团将目前归本公司使用的土地，土地用途为工业，土地面积为5,419,650.17平方米以授权经营方式和出让方式合法拥有的土地使用权，出租给本公司，每年租金8,422.1363万元，该协议的有效期为2014年1月1日至2016年12月31日，具体内容详见本附注“十二、8 其他”。

⑤根据太钢集团与本公司子公司金属回收公司签署的《土地使用权租赁协议》，太钢集团将目前归本公司子公司金属回收公司使用的土地，土地用途为工业，土地面积为14,630.00平方米，以授权经营方式和出让方式合法拥有的土地使用权，出租给本公司，每年租金227,350.00元，该协议的有效期为2014年1月1日至2016年12月31日，具体内容详见本附注“十二、8 其他”。

⑥根据本公司与本公司联营公司宝太公司签署的《房屋租赁合同》，本公司将自有房屋出租给宝太公司作办公场所使用，每年租金18万元，租赁期为五年，公司从2012年5月1日起将出租房屋交付宝太公司使用，至2017年4月30日到期，到期后如需续租，需重新签订合同进行续租。

⑦担保情况详见本附注“十二、5、（4）关联担保情况”。

⑧经公司六届董事会第十二次会议审议通过，公司与太钢保理公司于2014年12月9日签署《有追索权国内保理合同》，由太钢保理公司受让公司应收账款并向公司提供保理融资、应收账款管理及催收等国内保理服务，保理融资额度金额2亿元。截止2014年12月31日公司尚未与太钢保理公司发生保理业务。

⑨经公司六届董事会第十二次会议审议通过，公司决定与太钢租赁公司签署《融资租赁租赁合同》，公司以自有生产设备作为融资租赁的标的物，向太钢租赁公司申请金额为不高于等额14400万美元的人民币、期限12个月零20天的售后回租融资租赁业务。截止2014年12月31日，公司与太钢租赁公司尚未签署此合同。

8、其他

关联交易定价原则

(1) 本公司与太钢集团及其子公司签订的主要关联交易协议

公司关联交易协议主要包括《主要原、辅料供应协议》、《土地使用权租赁协议》、《综合服务协议》和《商标使用许可协议》。主要内容如下：

主要原、辅料供应协议

标的：主要原、辅料——在生产过程中所需使用的主要原料、辅料—铁精矿粉、球团矿、冶金白灰、硅铁、石灰石、白云石、脱硫剂、脱磷剂、涂层颗粒镁、铁磷、耐火材料等。

交易价格的确定原则：太钢集团授予本公司独家优先购买权，且本公司有权在不迟于上一月第十五日向太钢集团发出通知的情况下，由其选择的任何第三方（该第三方将提供更佳品质及优惠价格）随时向本公司代替太钢集团提供该等原材料、辅助材料。太钢集团向本公司出售铁精矿、球团矿的交易价格确定原则为：不高于调整之前的前半年度中国进口同品种、同品质的到岸价海关平均报价加上从青岛港到本公司的铁路运费。关联交易价格在上述定价原则最高数额上给予价格优惠，优惠的金额不少于前半年度中国进口的同品种、同品质到岸的海关平均报价的15%。该承诺自协议签订之日起生效，至2016年12月31日终止。其他原料，包括冶金白灰、铬铁、石灰石、白云石、脱硫剂、脱磷剂、涂层颗粒镁、耐火材料等诸品种，参照市场价定价。

②土地使用权租赁协议

标的：太钢集团将以授权经营方式和出让方式取得的43宗面积约为5,434,280.17平方米的土地使用权出租给本公司。

租赁协议自签订之日起生效，如本公司要求续展租赁协议，应在租赁期限届满前不少于三个月以书面形式通知太钢集团。双方商讨续展租赁协议的条款及租金，太钢集团应在三十日内对是否同意续展本协议予以书面确认，如同意续展，应向土地管理部门办理相关手续。

根据山西省国土资源厅出具的《关于太原钢铁（集团）有限公司授权经营土地租赁处置备案的函》（晋国土资函[2005]562号、晋国土资函[2006]42号），本协议项下的土地使用权租金标准为：太原市工业一级14.67元/平方米，太原市工业二级10.59元/平方米，结合《太原钢铁（集团）有限公司授权经营土地出租管理办法》确定的土地租赁价格为：太原市工业一级15.54元/平方米，太原市工业二级11.22元/平方米，租金价格在租赁期内根据太原市基准地价的变动而调整。

③综合服务协议

本公司向太钢集团及其子公司和合营联营单位销售产品或服务的内容及定价原则如下：

(1) 销售原料、备件

单位性质	单位名称	主要交易内容	定价原则
子公司	修建公司	钢材、材料备件等	市场价
	粉煤灰	材料、备件等	
	福利厂	钢材、边角料等	
	临钢公司	生铁、连铸坯、钢材等	
	电修公司	钢材、备件等	

(1) 销售原料、备件			
单位性质	单位名称	主要交易内容	定价原则
	工业园公司	钢材、不锈钢可利用材	
	太钢集团	备件、生铁、复板、基板、钢材、材料、铁磷	
(2) 销售水、电、汽、煤气、空气等能源			
单位性质	单位名称	主要交易内容	定价原则
子公司	修建公司	水、电、蒸汽、氧气	水、电国家定价、其他市场价
	粉煤灰	水、电、蒸汽	
	福利厂	能源介质	
合营单位	BOC	水、电、蒸汽、煤气	
	太钢集团	水、电、蒸汽、煤气、能源介质	
(3) 提供其他服务			
单位性质	单位名称	主要交易内容	定价原则
	太钢集团及子公司	电话费、电讯业务	协议价

太钢集团及其子公司、合营联营单位向本公司销售产品或提供服务的内容及定价原则如下：

(1) 销售原材料、备品、备件			
单位性质	单位名称	主要交易内容	定价原则
子公司	粉煤灰公司	粉煤灰砖和加气砼、脱硅剂、商品灰、建材制品	市场价
	福利厂	钢材的加工制作、劳保用品、材料、备件等	
	修建公司	备件	
	太钢集团	复合板、海绵铁、备件、大型工具、变压器、除尘器	
(2) 提供劳务			
单位性质	单位名称	主要交易内容	定价原则
子公司	修建公司	劳务、检修、运输	市场价
	临钢公司	钢材加工	

	福利厂	劳务、检修、运输	
太钢集团		修理检测、通勤、运输、劳务、检修	
(3) 销售能源介质			
单位名称	主要交易内容		定价原则
BOC	氢气、氧气、氮气、氩气、压缩空气		协议价
(4) 其他综合服务			
单位名称	主要交易内容		定价原则
太钢集团	厂区生活后勤服务管理、职工生活社区维修管理、单身公寓管理、工伤医疗、职业病防治、保卫、宣传、职工培训、离退休人员管理、人民武装、档案保管、保密等		协议价

④商标许可使用协议

标的：太钢集团钢铁主业产品目前使用的商标“太钢牌”（注册号217249，核准使用商品为商品国际分类第六类，注册有效期至2014年12月29日）已经国家工商行政管理局商标局核准注册，太钢集团取得了在中国地区内使用、许可使用该注册商标的专用权。太钢集团在钢铁主业出售前，为支持本公司的工作已经将其所有的“太钢牌”商标无偿许可本公司使用，钢铁主业出售后，太钢集团将该注册商标继续无偿许可本公司使用。

使用期限：商标权许可的性质为在商标有效期内许可使用。

(2) 本公司及所属子公司与其他关联方签订的主要关联交易协议

①进口业务委托代理协议

国贸公司代理本公司进口工程所需设备、备品备件、材料、不锈废钢、镍铬合金等原料,本公司根据代理协议支付代理费。

②根据新临钢公司与临钢公司签署的《2014年关联服务协议》，由临钢公司负责向新临钢公司提供后勤服务、职工宣传教育、消防、警卫、治安管理等服务。

公司已于2014年7月1日转让所持新临钢的所有股权，此后新临钢公司与临钢公司的交易不再构成本公司的关联交易。

十三、股份支付

无

十四、承诺及或有事项

1、重要承诺事项

资产负债表日存在的重要承诺

(1) 已签订的尚未履行或尚未完全履行的对外投资合同及有关财务支出

本公司截止2014年12月31日已签订尚未履行完毕的施工合同685,414.89万元，其中尚未支付170,120.98万元；已签订尚未履行完毕的设备采购合同938,082.19万元，其中尚未支付149,064.48万元。

(2) 其他重大财务承诺事项

重要对外担保

公司以保证担保方式为天津焊管公司提供担保额度 2 亿元，截至报告期末实际担保金额 7,356 万元，天津焊管公司承诺以其相应资产 14,772 万元提供反担保。

公司以保证担保方式为天津天管公司提供担保额度 12.5 亿元，截至报告期末实际担保金额 4.7 亿元，天津天管公司承诺以其相应资产 9.4 亿元提供反担保。

2、或有事项

(1) 资产负债表日存在的重要或有事项

对外提供担保形成的或有负债及其财务影响

单位：元

被担保单位	担保额度	实际担保金额	担保内容	债务开始日	债务到期日	对本公司的财务影响
关联方：						
天津焊管公司	200,000,000.00	73,860,000.00	借款	2010-09-13	2015-01-05	无不利影响
天津天管公司	150,000,000.00	20,000,000.00	借款	2014-08-28	2015-02-27	无不利影响
天津天管公司	200,000,000.00	80,000,000.00	借款	2014-07-11	2015-07-10	无不利影响
天津天管公司		70,000,000.00	借款	2014-10-21	2015-10-21	无不利影响
天津天管公司	700,000,000.00	300,000,000.00	短期融资券	2014-05-15	2015-05-14	无不利影响
合计	1,250,000,000.00	543,860,000.00				

(2) 公司没有需要披露的重要或有事项，也应予以说明

公司不存在需要披露的重要或有事项。

3、其他

十五、资产负债表日后事项

1、重要的非调整事项

单位：元

项目	内容	对财务状况和经营成果的影响数	无法估计影响数的原因
股票和债券的发行	经公司 2014 年第一次临时股东大会批准，公司拟在全国银行间市场注册发行超短期融资券 100 亿元。截止 2015 年 3 月 23 日，公司完成发行 2015 年度第一期超短期融资券，发行数量 20 亿元人民币，期限 270 天，利率 4.99%。	2,000,000,000.00	
重要的对外投资			
重要的债务重组			

自然灾害			
外汇汇率重要变动			
重要的对外担保	2015年1月30日公司召开第六届董事会第十三次会议，会议审议并通过了《关于为天津太钢天管不锈钢有限公司提供担保的议案》，公司以保证担保方式为天津太钢天管不锈钢有限公司向中国银行间交易商协会注册发行额度为4亿元人民币的短期融资券提供担保。天津太钢天管不锈钢有限公司承诺以其固定资产及二期进口设备、国内设备形成的资产8亿元提供反担保。	400,000,000.00	

2、利润分配情况

单位：元

拟分配的利润或股利	0.00
经审议批准宣告发放的利润或股利	0.00

3、销售退回

无

4、其他资产负债表日后事项说明

无

十六、其他重要事项

无

十七、母公司财务报表主要项目注释

1、应收账款

(1) 应收账款分类披露

单位：元

类别	期末余额					期初余额				
	账面余额		坏账准备		账面价值	账面余额		坏账准备		账面价值
	金额	比例	金额	计提比例		金额	比例	金额	计提比例	
单项金额重大并单独计提坏账准备的应收账款	2,539,580,646.07	67.07%			2,539,580,646.07	1,885,222,683.65	63.19%			1,885,222,683.65
按信用风险特征组合计提坏账准备的应收账款	975,886,689.52	25.77%	72,132,417.28	7.39%	903,754,272.24	760,676,420.41	25.50%	44,442,276.56	5.84%	716,234,143.85
单项金额不重大但单独计提坏账准备的应收账款	270,939,917.23	7.16%			270,939,917.23	337,399,529.73	11.31%			337,399,529.73
合计	3,786,407,252.82	100.00%	72,132,417.28		3,714,274,835.54	2,983,298,633.79	100.00%	44,442,276.56		2,938,856,357.23

期末单项金额重大并单项计提坏账准备的应收账款：

√ 适用 □ 不适用

单位：元

应收账款（按单位）	期末余额			
	应收账款	坏账准备	计提比例	计提理由
不锈钢管公司	1,256,598,765.50			短期内可以收回，不存在减值迹象
新临钢公司	511,097,781.91			短期内可以收回，不存在减值迹象
GOLDEN SOURCES STEEL TRADING	320,411,653.02			短期内可以收回，不存在减值迹象
精密带钢公司	187,113,624.50			短期内可以收回，不存在减值迹象
保税公司	141,825,473.18			短期内可以收回，不存在减值迹象
太原华运达物贸有限公司	122,533,347.96			短期内可以收回，不存在减值迹象
合计	2,539,580,646.07		--	--

组合中，按账龄分析法计提坏账准备的应收账款：

√ 适用 □ 不适用

单位：元

账龄	期末余额		
	应收账款	坏账准备	计提比例
1 年以内分项			
1 年以内小计	618,829,058.51	30,941,452.93	5.00%
1 至 2 年	342,850,147.83	34,285,014.78	10.00%
2 至 3 年	988,960.10	296,688.03	30.00%
3 年以上	13,218,523.08	6,609,261.54	50.00%
3 至 4 年	420,117.57	210,058.79	50.00%
4 至 5 年	479,166.05	239,583.03	50.00%
5 年以上	12,319,239.46	6,159,619.72	50.00%
合计	975,886,689.52	72,132,417.28	

确定该组合依据的说明：

组合中，采用余额百分比法计提坏账准备的应收账款：

□ 适用 √ 不适用

组合中，采用其他方法计提坏账准备的应收账款：

（2）本期计提、收回或转回的坏账准备情况

本期计提坏账准备金额 27,690,140.72 元；本期收回或转回坏账准备金额 0.00 元。

（3）本期实际核销的应收账款情况

无

(4) 按欠款方归集的期末余额前五名的应收账款情况

单位：元

单位名称	期末余额		
	应收账款	占应收账款合计数的比例 (%)	坏账准备
不锈钢管公司	1,256,598,765.50	33.19	
新临钢公司	511,097,781.91	13.50	
山西鑫邦贸易有限公司	256,064,198.23	6.76	12,803,209.91
郑州通茂实业有限公司	253,821,274.22	6.70	25,382,127.42
精密带钢公司	187,113,624.50	4.94	
合计	2,464,695,644.36	65.09	38,185,337.33

(5) 因金融资产转移而终止确认的应收账款

无

(6) 转移应收账款且继续涉入形成的资产、负债金额

无

2、其他应收款

(1) 其他应收款分类披露

单位：元

类别	期末余额					期初余额				
	账面余额		坏账准备		账面价值	账面余额		坏账准备		账面价值
	金额	比例	金额	计提比例		金额	比例	金额	计提比例	
单项金额重大并单独计提坏账准备的其他应收款	331,334,797.36	80.49%			331,334,797.36					
按信用风险特征组合计提坏账准备的其他应收款	12,594,203.09	3.06%	1,301,819.51	10.34%	11,292,383.58	2,904,675.30	1.48%	782,323.25	26.93%	2,122,352.05
单项金额不重大但单独计提坏账准备的其他应收款	67,719,513.10	16.45%			67,719,513.10	193,561,074.20	98.52%	60,000.00	0.03%	193,501,074.20
合计	411,648,513.55	100.00%	1,301,819.51		410,346,694.04	196,465,749.50	100.00%	842,323.25		195,623,426.25

期末单项金额重大并单项计提坏账准备的其他应收款：

√ 适用 □ 不适用

单位：元

其他应收款（按单位）	期末余额			
	其他应收款	坏账准备	计提比例	计提理由
不锈钢管公司	331,334,797.36			短期内可以收回，不存在减值迹象
合计	331,334,797.36		--	--

组合中，按账龄分析法计提坏账准备的其他应收款：

√ 适用 □ 不适用

单位：元

账龄	期末余额		
	其他应收款	坏账准备	计提比例
1 年以内小计	10,544,717.95	527,235.90	5.00%
1 至 2 年	600,397.39	60,039.74	10.00%
2 至 3 年	50,000.00	15,000.00	30.00%
3 年以上	1,399,087.75	699,543.87	50.00%
3 至 4 年			
4 至 5 年			
5 年以上	1,399,087.75	699,543.87	50.00%
合计	12,594,203.09	1,301,819.51	

确定该组合依据的说明：

组合中，采用余额百分比法计提坏账准备的其他应收款：

□ 适用 √ 不适用

组合中，采用其他方法计提坏账准备的其他应收款：

□ 适用 √ 不适用

（2）本期计提、收回或转回的坏账准备情况

本期计提坏账准备金额 459,496.26 元；本期收回或转回坏账准备金额 0.00 元。

（3）本期实际核销的其他应收款情况

无

（4）其他应收款按款项性质分类情况

单位：元

款项性质	期末账面余额	期初账面余额
能源介质	644,617.80	6,902,876.78
往来款	331,650,451.27	153,915,355.82
技术服务费	4,420,120.63	1,921,377.00
代垫运费	39,557,113.32	13,861,590.00
租金	44,352.00	
保证金	1,280,875.00	1,063,991.00
备用金	157,389.50	176,593.35

暂付款项	12,300,182.69	2,770,072.21
工程款	21,593,411.34	15,853,893.34
合计	411,648,513.55	196,465,749.50

(5) 按欠款方归集的期末余额前五名的其他应收款情况

单位：元

单位名称	款项的性质	期末余额	账龄	占其他应收款期末余额合计数的比例	坏账准备期末余额
不锈钢管公司	往来款	331,334,797.36	1 年以内	80.49%	
铁道部资金清算中心	代垫运费	39,557,113.32	1 年以内	9.61%	
工程技术公司	技术服务费	4,420,120.63	1-2 年	1.07%	
钢科公司	材料款、电话费	587,739.93	1 年以内	0.14%	
现货销售公司	往来款	315,653.91	1 年以内	0.08%	
合计	--	376,215,425.15	--	91.39%	

(6) 涉及政府补助的应收款项：无

(7) 因金融资产转移而终止确认的其他应收款：无

(8) 转移其他应收款且继续涉入形成的资产、负债金额：无

3、长期股权投资

单位：元

项目	期末余额			期初余额		
	账面余额	减值准备	账面价值	账面余额	减值准备	账面价值
对子公司投资	2,516,473,201.86		2,516,473,201.86	2,701,262,199.87		2,701,262,199.87
对联营、合营企业投资	942,569,963.52		942,569,963.52	905,456,505.73		905,456,505.73
合计	3,459,043,165.38		3,459,043,165.38	3,606,718,705.60		3,606,718,705.60

(1) 对子公司投资

单位：元

被投资单位	期初余额	本期增加	本期减少	期末余额	本期计提减值准备	减值准备期末余额
精密带钢公司	244,368,421.05			244,368,421.05		
新临钢公司	200,000,000.00		200,000,000.00			
不锈钢管公司	600,000,000.00			600,000,000.00		
沈阳销售公司	5,000,000.00			5,000,000.00		
郑州销售公司	5,000,000.00			5,000,000.00		
杭州销售公司	5,000,000.00			5,000,000.00		
揭阳销售公司	5,000,000.00			5,000,000.00		
济南销售公司	5,000,000.00			5,000,000.00		

被投资单位	期初余额	本期增加	本期减少	期末余额	本期计提减值准备	减值准备期末余额
重庆销售公司	5,000,000.00			5,000,000.00		
长沙销售公司	5,000,000.00			5,000,000.00		
哈尔滨销售公司	5,000,000.00			5,000,000.00		
股份香港公司	189,438,000.00			189,438,000.00		
定襄销售公司	5,000,000.00			5,000,000.00		
保税公司	120,000,000.00			120,000,000.00		
金属回收公司	6,999,763.73			6,999,763.73		
北京销售公司	2,873,861.73			2,873,861.73		
成都销售公司	1,800,867.61			1,800,867.61		
武汉销售公司	4,571,563.14			4,571,563.14		
上海销售公司	18,569,747.07			18,569,747.07		
无锡销售公司	5,058,929.54			5,058,929.54		
辽宁销售公司	1,330,477.34			1,330,477.34		
青岛销售公司	1,394,453.39			1,394,453.39		
佛山销售公司	4,351,516.81			4,351,516.81		
西安销售公司	2,353,475.67			2,353,475.67		
现货销售公司	4,961,293.02			4,961,293.02		
天津销售公司	2,324,304.29			2,324,304.29		
天津天管公司	1,198,287,557.69			1,198,287,557.69		
广东加工公司	47,577,967.79	15,211,001.99		62,788,969.78		
合计	2,701,262,199.87	15,211,001.99	200,000,000.00	2,516,473,201.86		

(2) 对联营、合营企业投资

单位：元

投资单位	期初余额	本期增减变动							期末余额	减值准备期末余额	
		追加投资	减少投资	权益法下确认的投资损益	其他综合收益调整	其他权益变动	宣告发放现金股利或利润	计提减值准备			其他
一、合营企业											
天津焊管公司	286,067,236.68			-20,363,671.81						265,703,564.87	
小计	286,067,236.68			-20,363,671.81						265,703,564.87	
二、联营企业											
宝太公司	99,198,278.54			3,073,651.28						102,271,929.82	
财务公司	520,190,990.51			54,403,478.32						574,594,468.83	
小计	619,389,269.05			57,477,129.60						676,866,398.65	
合计	905,456,505.73			37,113,457.79						942,569,963.52	

(3) 其他说明

无

4、营业收入和营业成本

单位：元

项目	本期发生额		上期发生额	
	收入	成本	收入	成本
主营业务	74,906,077,847.73	68,429,294,537.49	86,600,601,128.84	80,174,425,790.67
其他业务	55,696,578.87	9,493,042.70	80,770,292.89	30,983,638.59
合计	74,961,774,426.60	68,438,787,580.19	86,681,371,421.73	80,205,409,429.26

5、投资收益

单位：元

项目	本期发生额	上期发生额
成本法核算的长期股权投资收益	37,763,349.30	30,776,922.00
权益法核算的长期股权投资收益	37,113,457.79	18,130,161.06
处置长期股权投资产生的投资收益	161,650,204.43	
合计	236,527,011.52	48,907,083.06

6、其他

无

十八、补充资料

1、当期非经常性损益明细表

√ 适用 □ 不适用

单位：元

项目	金额	说明
非流动资产处置损益	-54,253,350.45	
计入当期损益的政府补助（与企业业务密切相关，按照国家统一标准定额或定量享受的政府补助除外）	48,006,505.00	
除上述各项之外的其他营业外收入和支出	74,440,325.62	
减：所得税影响额	8,173,119.73	
少数股东权益影响额	-8,409,230.94	
合计	68,429,591.38	--

对公司根据《公开发行证券的公司信息披露解释性公告第1号——非经常性损益》定义界定的非经常性损益项目，以及把《公开发行证券的公司信息披露解释性公告第1号——非经常性损益》中列举的非经常性损益项目界定为经常性损益的项目，应说明原因。

□ 适用 √ 不适用

2、净资产收益率及每股收益

报告期利润	加权平均净资产收益率	每股收益	
		基本每股收益（元/股）	稀释每股收益（元/股）
归属于公司普通股股东的净利润	1.78%	0.078	0.078
扣除非经常性损益后归属于公司普通股股东的净利润	1.51%	0.066	0.066

3、境内外会计准则下会计数据差异

（1）同时按照国际会计准则与按中国会计准则披露的财务报告中净利润和净资产差异情况

适用 不适用

（2）同时按照境外会计准则与按中国会计准则披露的财务报告中净利润和净资产差异情况

适用 不适用

（3）境内外会计准则下会计数据差异原因说明，对已经境外审计机构审计的数据进行差异调节的，应注明该境外机构的名称

无

4、会计政策变更相关补充资料

适用 不适用

公司根据财政部 2014 年发布的《企业会计准则第 2 号——长期股权投资》等八项会计准则变更了相关会计政策并对比较财务报表进行了追溯重述，重述后的 2013 年 1 月 1 日、2013 年 12 月 31 日合并资产负债表如下：

单位：元

项目	2013 年 1 月 1 日	2013 年 12 月 31 日	2014 年 12 月 31 日
流动资产：			
货币资金	4,210,294,841.26	4,506,224,118.58	4,460,188,840.34
应收票据	2,308,614,272.49	1,206,788,072.66	992,961,828.84
应收账款	1,637,659,732.12	2,394,304,302.55	3,325,130,586.22
预付款项	2,236,763,967.66	2,444,358,515.69	1,594,208,238.41
其他应收款	67,769,674.10	65,964,800.11	104,997,452.67
存货	12,821,291,916.02	11,752,250,036.98	8,673,288,382.09
一年内到期的非流动资产	206,000.04	206,000.04	206,000.04
其他流动资产	55,342,142.81	114,201,361.33	18,352,918.70
流动资产合计	23,337,942,546.50	22,484,297,207.94	19,169,334,247.31
非流动资产：			
可供出售金融资产	30,580,458.40	30,580,458.40	30,580,458.40
长期股权投资	818,726,344.67	905,456,505.73	942,569,963.52
投资性房地产	46,564,475.19	44,862,845.76	43,071,457.77
固定资产	36,310,887,898.10	38,785,307,422.92	43,211,645,221.01
在建工程	8,016,582,946.57	12,707,875,167.75	12,150,645,233.77

工程物资	48,260,384.89	19,330,735.36	7,363,776.29
无形资产	365,049,712.74	379,169,249.72	246,113,283.09
长期待摊费用	3,463,499.70	3,257,499.66	3,051,499.62
递延所得税资产	120,199,117.58	131,546,122.27	104,317,177.09
其他非流动资产	368,438,369.72	319,736,606.14	397,154,788.27
非流动资产合计	46,128,753,207.56	53,327,122,613.71	57,136,512,858.83
资产总计	69,466,695,754.06	75,811,419,821.65	76,305,847,106.14
流动负债：			
短期借款	3,803,214,094.58	11,336,320,059.44	13,674,771,543.16
应付票据	2,712,330,000.00	3,862,671,735.49	5,132,492,783.01
应付账款	6,463,026,416.37	7,219,087,082.05	7,525,622,852.81
预收款项	2,445,157,708.53	1,716,701,272.93	1,067,521,736.79
应付职工薪酬	93,405,032.56	117,875,142.83	59,299,333.76
应交税费	46,395,443.24	44,267,667.99	14,204,068.63
应付利息	202,503,355.79	457,244,594.65	375,253,359.84
其他应付款	1,089,392,493.34	1,118,513,924.72	962,021,904.86
一年内到期的非流动 负债	8,852,368,157.06	5,456,507,530.10	8,367,203,966.90
其他流动负债	26,428,284.87	20,817,799.98	36,062,438.71
流动负债合计	25,734,220,986.34	31,350,006,810.18	37,214,453,988.47
非流动负债：			
长期借款	12,172,855,861.94	12,631,951,677.81	8,516,190,782.62
应付债券	5,000,000,000.00	5,000,000,000.00	4,000,000,000.00
长期应付职工薪酬	368,403,403.68	387,399,708.95	332,817,029.34
递延收益	278,042,175.89	294,994,083.02	290,906,567.29
其他非流动负债	10,000,000.00	10,000,000.00	
非流动负债合计	17,829,301,441.51	18,324,345,469.78	13,139,914,379.25
负债合计	43,563,522,427.85	49,674,352,279.96	50,354,368,367.72
所有者权益：			
股本	5,696,247,796.00	5,696,247,796.00	5,696,247,796.00
资本公积	6,679,093,664.12	6,723,284,898.86	6,801,053,831.08
其他综合收益	-708,748.67	-6,530,427.02	-5,695,226.28
专项储备	9,402,436.79		
盈余公积	1,794,651,565.51	1,874,474,129.10	1,961,368,718.15
未分配利润	10,077,476,189.96	10,342,577,619.07	10,526,752,988.07
归属于母公司所有者权益 合计	24,256,162,903.71	24,630,054,016.01	24,979,728,107.02
少数股东权益	1,647,010,422.50	1,507,013,525.68	971,750,631.40
所有者权益合计	25,903,173,326.21	26,137,067,541.69	25,951,478,738.42
负债和所有者权益总计	69,466,695,754.06	75,811,419,821.65	76,305,847,106.14

5、其他

无

第十二节 备查文件目录

- 1、载有法定代表人、主管会计工作负责人、会计机构负责人签名并盖章的会计报表。
- 2、载有会计师事务所盖章、注册会计师签名并盖章的审计报告正本。
- 3、报告期内在中国证监会指定报纸上公开披露过的所有公司文件的正本及公告原稿。

公司保证上述备查文件在中国证监会、证券交易所要求提供时和股东依法规或公司章程要求查阅时，及时提供。

山西太钢不锈钢股份有限公司董事会

董事长：

二〇一五年四月二十三日